

Aure kommune

Dato: 20.08.2021

Vår ref: Roar Håskjold
Martin Stubban

INNLEDNING

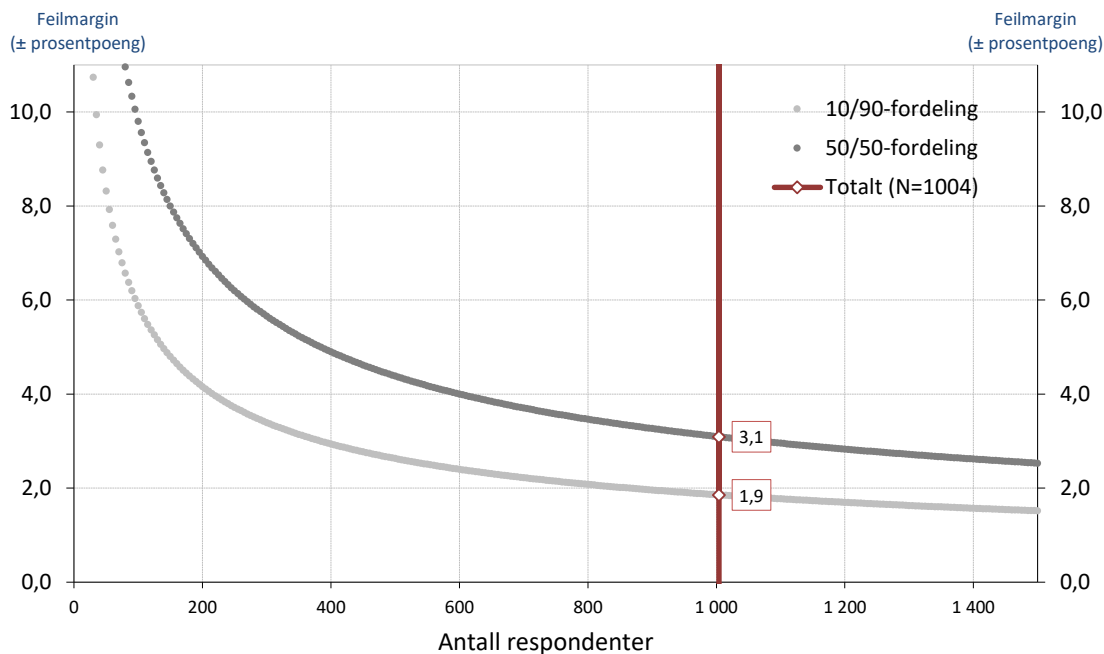
Undersøkelsen er gjennomført på web og består av et utvalg av 1004 personer i alderen 15-94 år bosatt i Aure kommune.

INTERVJUING

Intervjuene ble gjennomført i perioden 8. - 20. august, 2021.

FEILMARGINER VED FORDELINGER

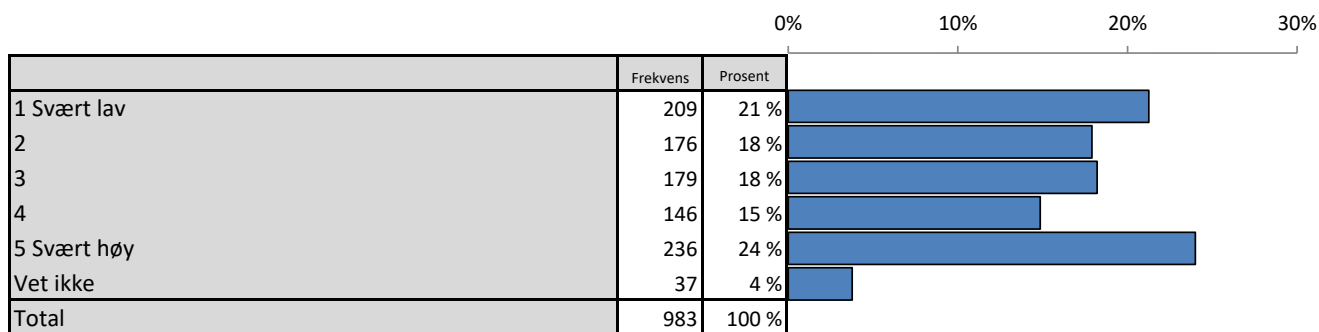
I enhver utvalgsundersøkelse må man operere med feilmarginer for fordelinger (prosentuering). Størrelsen på feilmarginen avhenger av utvalgtes størrelse, og av resultatet i utvalget. Jo mer prosentandelen som har en bestemt egenskap, nærmer seg 50, dvs. jo mer heterogent utvalget er, desto større feilmargin må vi regne med. I denne undersøkelsen med et utvalg på 1004, vil feilmarginene variere fra 1,9 prosentpoeng ved en 10/90-fordeling til 3,1 prosentpoeng ved en 50/50-fordeling. Figuren under viser hvordan feilmarginene utvikler seg ved ulike utvalgsstørrelser og fordelinger.



SIGNIFIKANSTESTING

Det er signifikanstestet om resultatene for hver undergruppe er signifikant forskjellig fra motsatsen, for eksempel om menn svarer annerledes enn kvinner, eller om de som er 29 år eller yngre, svarer annerledes enn de som er eldre. Signifikante forskjeller markeres med pil og fargekode. Dersom en forskjell er statistisk signifikant, kan vi med 95 prosent sikkerhet hevde at den er reell i populasjonen og ikke skyldes tilfeldigheter i utvalget.

Spørsmål: Hvor stor tilhørighet vil du si at du har til Møre og Romsdal fylke



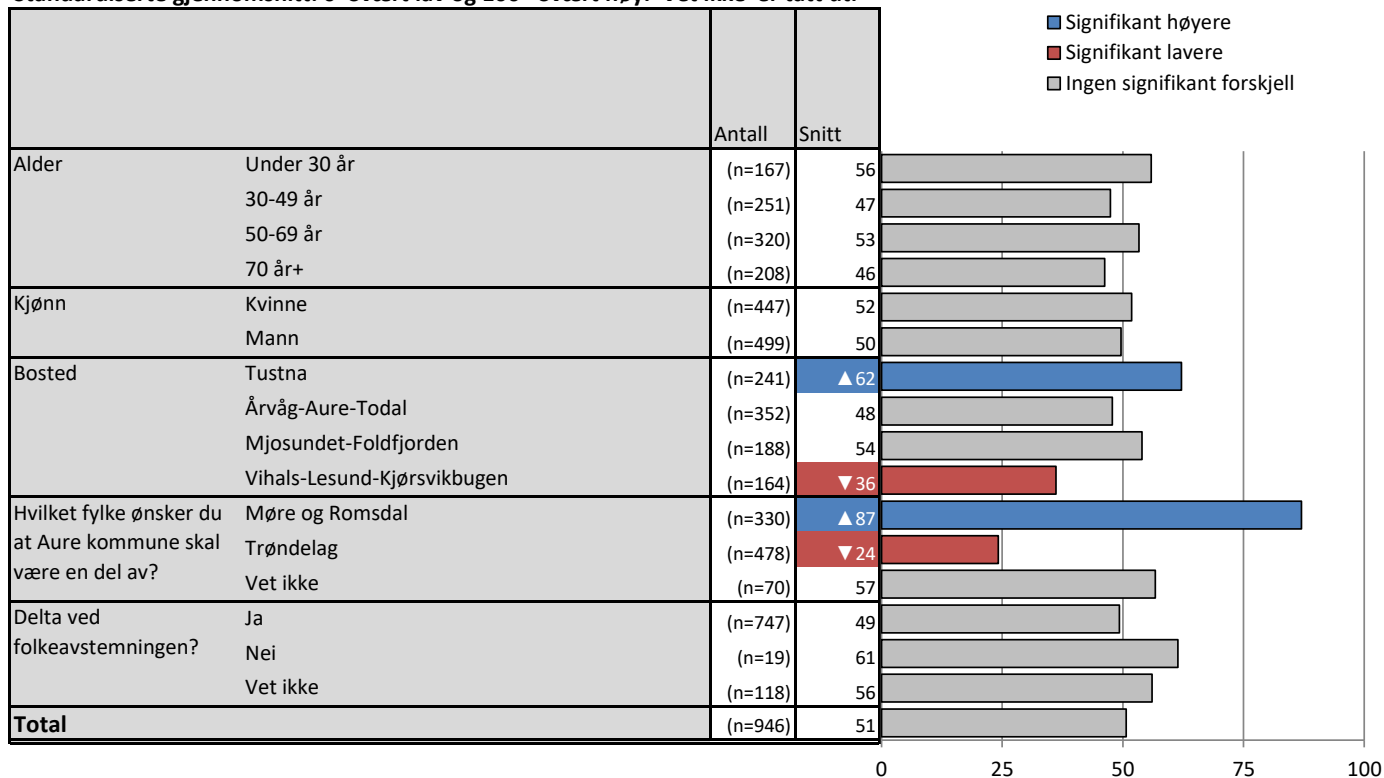
Spørsmål: Hvor stor tilhørighet vil du si at du har til Møre og Romsdal fylke

Brutt ned på bakgrunnsvariabler

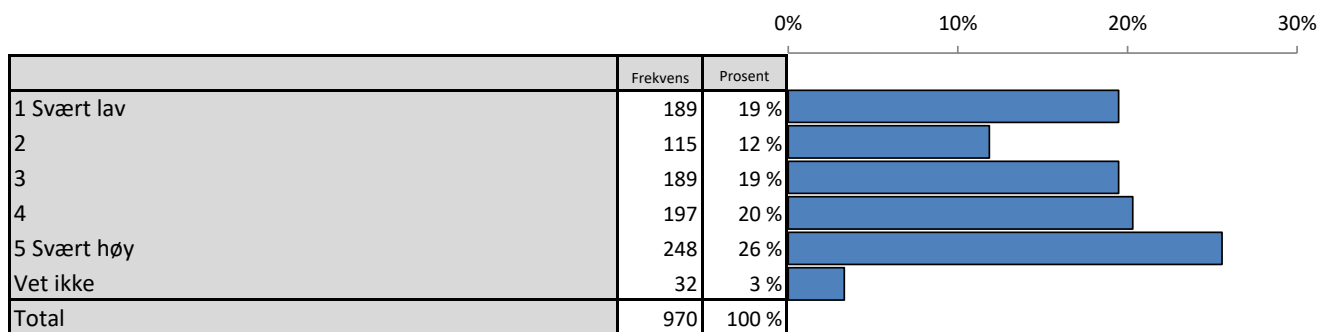
		▲ Signifikant høyere		▼ Signifikant lavere				
		1 Svært lav	2	3	4	5 Svært høy	Vet ikke	Valid N
Alder	Under 30 år	17%	18%	15%	19%	28%	3%	(n=172)
	30-49 år	23%	18%	20%	15%	19%	5%	(n=266)
	50-69 år	18%	19%	19%	13%	28%	4%	(n=331)
	70 år+	28%	15%	18%	15%	21%	3%	(n=214)
Kjønn	Kvinne	20%	16%	18%	16%	24%	▲5%	(n=473)
	Mann	22%	19%	18%	14%	24%	▼2%	(n=510)
Bosted	Tustna	16%	▼13%	14%	18%	▲38%	2%	(n=246)
	Årvåg-Aure-Todal	22%	20%	20%	15%	20%	3%	(n=365)
	Mjosundet-Foldfjorden	▼15%	19%	19%	15%	25%	7%	(n=202)
	Vihals-Lesund-Kjørsvikbugen	▲33%	20%	20%	11%	▼11%	4%	(n=171)
Hvilket fylke ønsker du at Aure kommune skal være en del av?	Møre og Romsdal	▼1%	▼1%	▼9%	▲28%	▲61%	▼1%	(n=334)
	Trøndelag	▲39%	▲29%	▲21%	▼5%	▼2%	4%	(n=498)
	Vet ikke	▼1%	15%	▲35%	▲30%	▼6%	▲11%	(n=79)
Delta ved folkeavstemningen?	Ja	23%	19%	18%	14%	24%	3%	(n=769)
	Nei	15%	15%	10%	25%	30%	5%	(n=20)
	Vet ikke	15%	14%	22%	20%	23%	6%	(n=125)
Total		21%	18%	18%	15%	24%	4%	(n=983)

Spørsmål: Hvor stor tilhørighet vil du si at du har til Møre og Romsdal fylke

Standardiserte gjennomsnitt: 0=Svært lav og 100= Svært høy. 'Vet ikke' er tatt ut.



Spørsmål: Hvor stor tilhørighet vil du si at du har til Trøndelag fylke



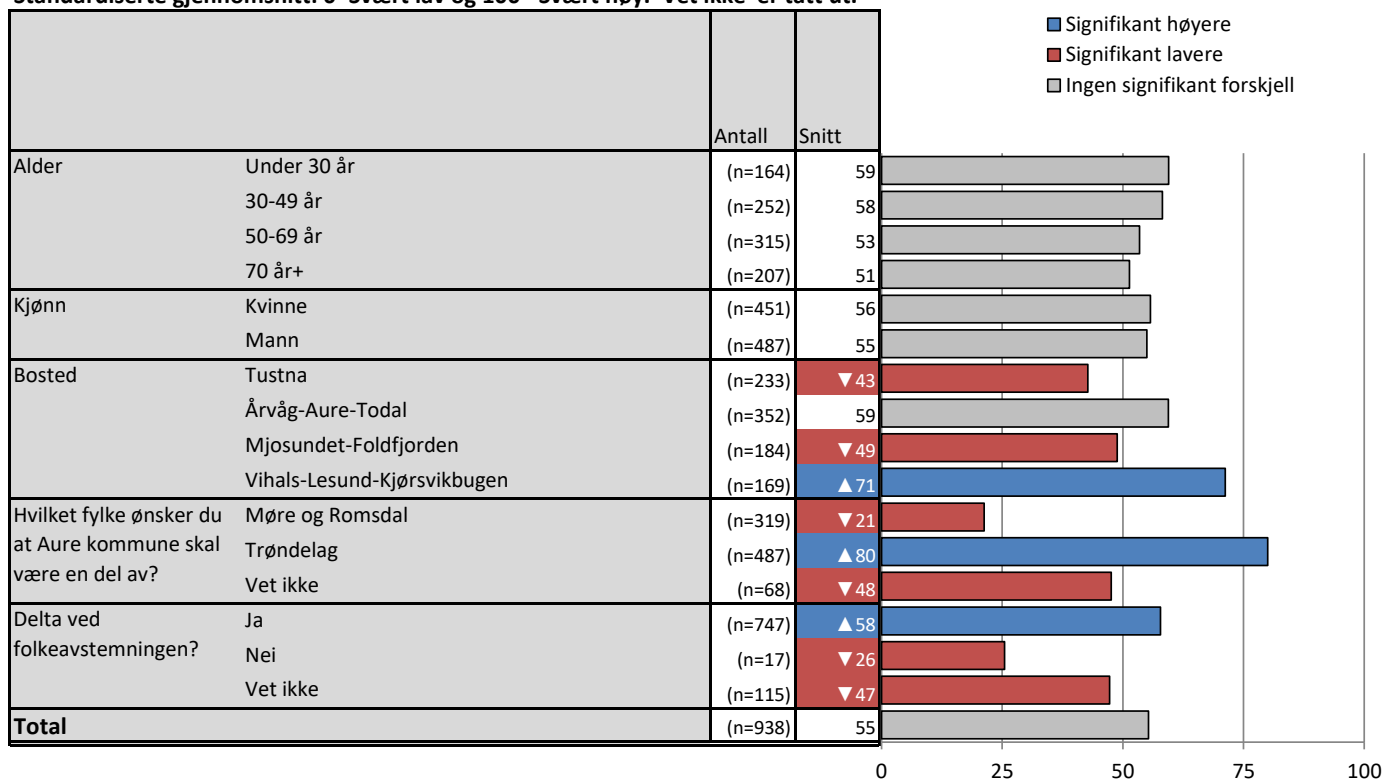
Spørsmål: Hvor stor tilhørighet vil du si at du har til Trøndelag fylke

Brutt ned på bakgrunnsvariabler

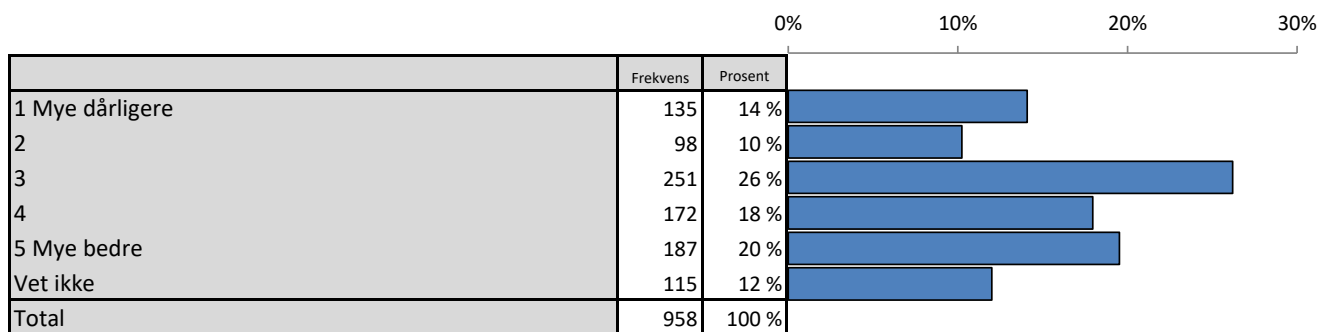
		▲ Signifikant høyere		▼ Signifikant lavere				
		1 Svært lav	2	3	4	5 Svært høy	Vet ikke	Valid N
Alder	Under 30 år	20%	8%	18%	18%	33%	3%	(n=169)
	30-49 år	15%	12%	20%	24%	25%	4%	(n=264)
	50-69 år	21%	12%	19%	21%	23%	4%	(n=328)
	70 år+	23%	14%	20%	16%	25%	1%	(n=210)
Kjønn	Kvinne	19%	11%	21%	18%	27%	4%	(n=470)
	Mann	20%	13%	18%	22%	25%	2%	(n=499)
Bosted	Tustna	▲ 33%	13%	16%	20%	▼ 16%	2%	(n=238)
	Årvåg-Aure-Todal	15%	12%	21%	19%	30%	3%	(n=363)
	Mjosundet-Foldfjorden	21%	14%	23%	22%	▼ 14%	6%	(n=195)
	Vihals-Lesund-Kjørsvikbugen	▼ 8%	8%	17%	21%	▲ 43%	3%	(n=173)
Hvilket fylke ønsker du at Aure kommune skal være en del av?	Møre og Romsdal	▲ 50%	▲ 23%	17%	▼ 5%	▼ 3%	2%	(n=326)
	Trøndelag	▼ 1%	▼ 3%	17%	▲ 31%	▲ 46%	2%	(n=498)
	Vet ikke	▼ 8%	12%	▲ 53%	14%	▼ 3%	▲ 12%	(n=78)
Delta ved folkeavstemningen?	Ja	18%	11%	19%	▲ 22%	▲ 28%	▼ 2%	(n=761)
	Nei	▲ 47%	16%	16%	▼ 5%	11%	5%	(n=19)
	Vet ikke	21%	15%	27%	▼ 10%	18%	▲ 8%	(n=125)
Total		19%	12%	19%	20%	26%	3%	(n=970)

Spørsmål: Hvor stor tilhørighet vil du si at du har til Trøndelag fylke

Standardiserte gjennomsnitt: 0=Svært lav og 100= Svært høy. 'Vet ikke' er tatt ut.



Spørsmål: Hvis Aure blir en del av Trøndelag fylke, hvordan tror du Aure vil klare seg sammenlignet med i dag på følgende områder? - Samferdsel



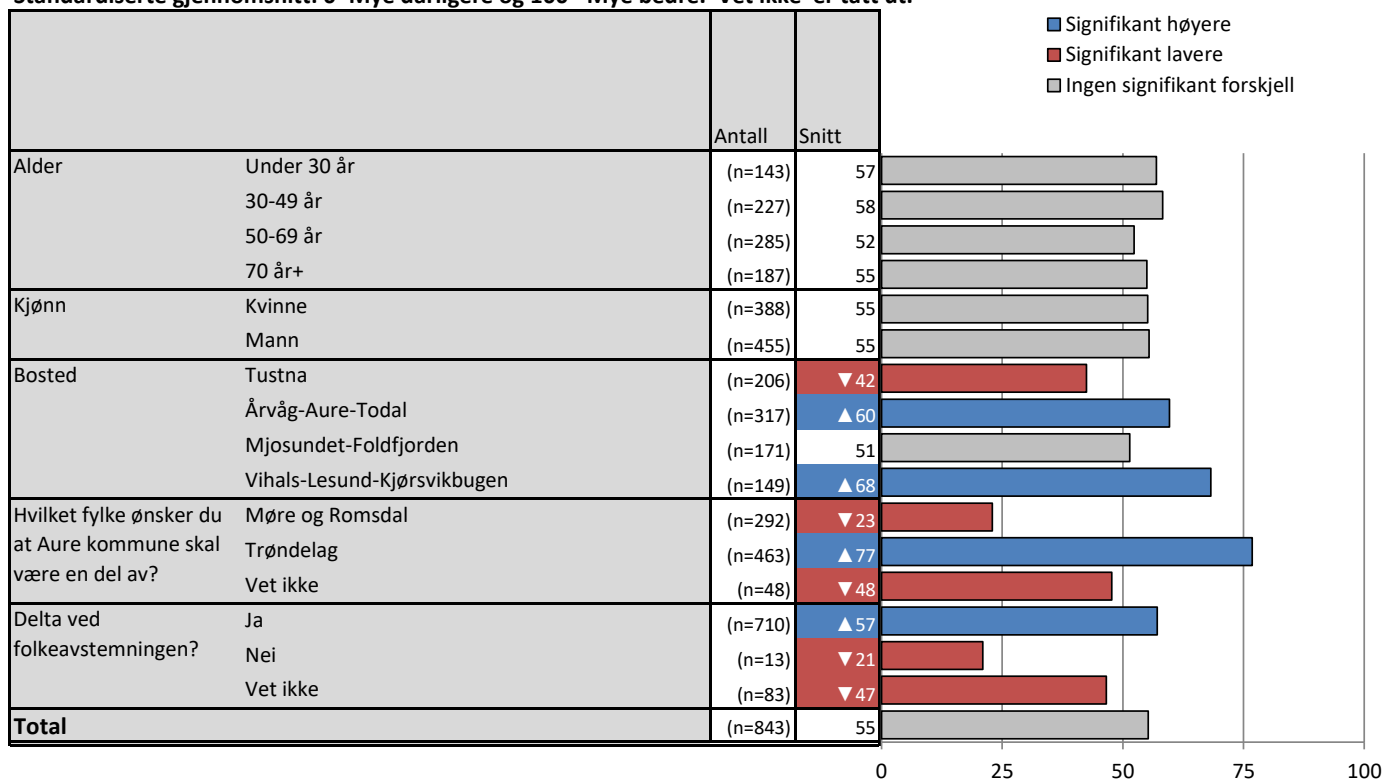
Spørsmål: Hvis Aure blir en del av Trøndelag fylke, hvordan tror du Aure vil klare seg sammenlignet med i dag på følgende områder? - Samferdsel

Brutt ned på bakgrunnsvariabler

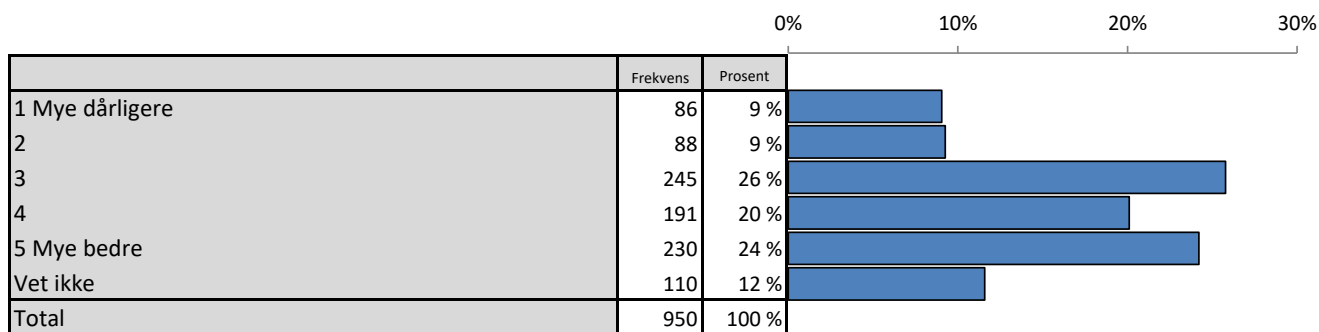
		▲ Signifikant høyere		▼ Signifikant lavere				
		1 Mye dårligere	2	3	4	5 Mye bedre	Vet ikke	Valid N
Alder	Under 30 år	17%	▼5%	25%	17%	23%	13%	(n=166)
	30-49 år	11%	10%	27%	17%	22%	12%	(n=259)
	50-69 år	15%	11%	28%	17%	16%	14%	(n=329)
	70 år+	14%	14%	23%	21%	20%	8%	(n=204)
Kjønn	Kvinne	13%	9%	28%	17%	18%	15%	(n=455)
	Mann	15%	11%	25%	19%	21%	10%	(n=503)
Bosted	Tustna	▲24%	▲16%	24%	▼10%	▼13%	14%	(n=238)
	Årvåg-Aure-Todal	11%	9%	29%	21%	22%	9%	(n=350)
	Mjosundet-Foldfjorden	17%	10%	25%	19%	15%	14%	(n=197)
	Vihals-Lesund-Kjørsvikbugen	▼5%	6%	26%	22%	▲29%	13%	(n=171)
Hvilket fylke ønsker du at Aure kommune skal være en del av?	Møre og Romsdal	▲38%	▲24%	23%	▼3%	▼1%	12%	(n=331)
	Trøndelag	▼0%	▼1%	24%	▲32%	▲35%	▼8%	(n=504)
	Vet ikke	▼1%	12%	▲41%	▼5%	▼1%	▲40%	(n=78)
Delta ved folkeavstemningen?	Ja	14%	10%	25%	▲21%	▲22%	▼8%	(n=773)
	Nei	▲39%	11%	17%	6%	▼0%	28%	(n=18)
	Vet ikke	12%	11%	27%	▼6%	▼10%	▲34%	(n=125)
Total		14%	10%	26%	18%	20%	12%	(n=958)

Spørsmål: Hvis Aure blir en del av Trøndelag fylke, hvordan tror du Aure vil klare seg sammenlignet med i dag på følgende områder? - Samferdsel

Standardiserte gjennomsnitt: 0=Mye dårligere og 100= Mye bedre. 'Vet ikke' er tatt ut.



Spørsmål: Hvis Aure blir en del av Trøndelag fylke, hvordan tror du Aure vil klare seg sammenlignet med i dag på følgende områder? - Utdanning



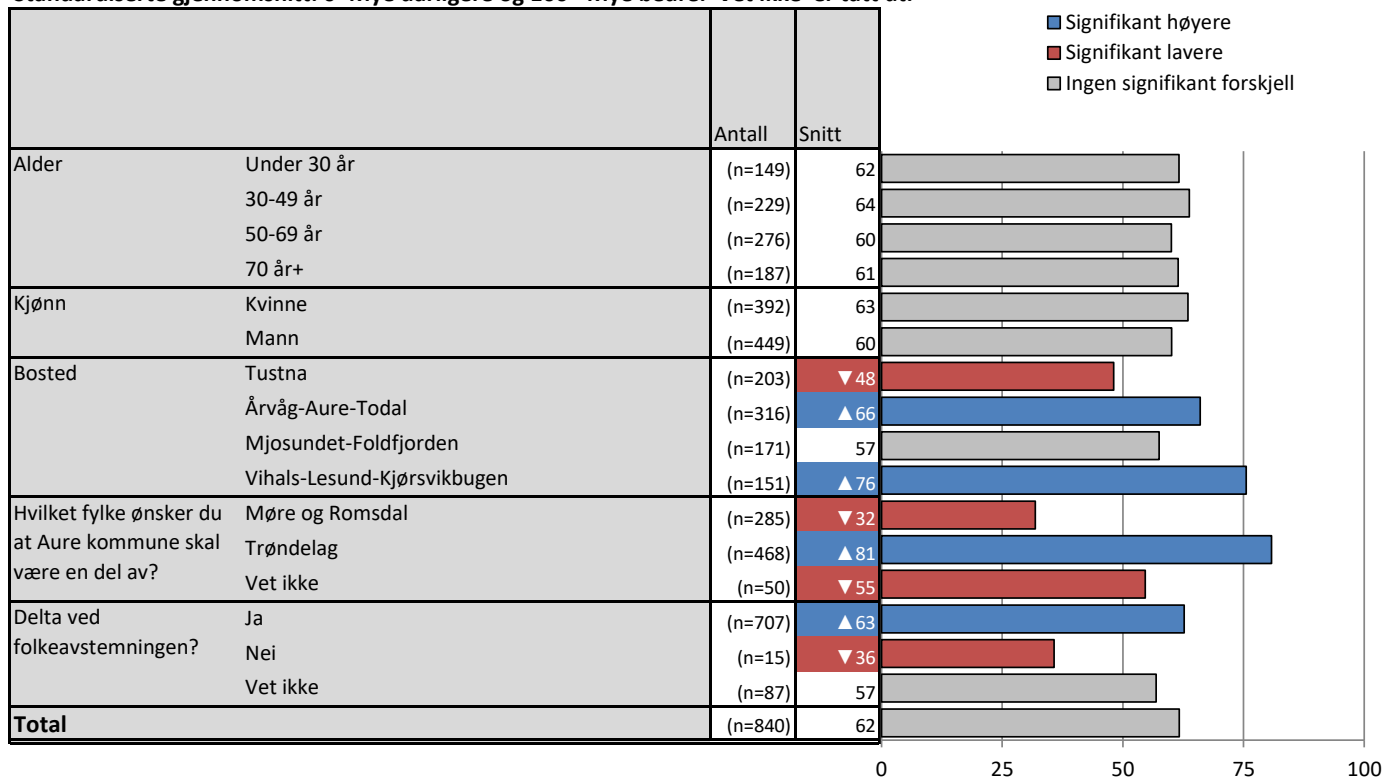
Spørsmål: Hvis Aure blir en del av Trøndelag fylke, hvordan tror du Aure vil klare seg sammenlignet med i dag på følgende områder? - Utdanning

Brutt ned på bakgrunnsvariabler

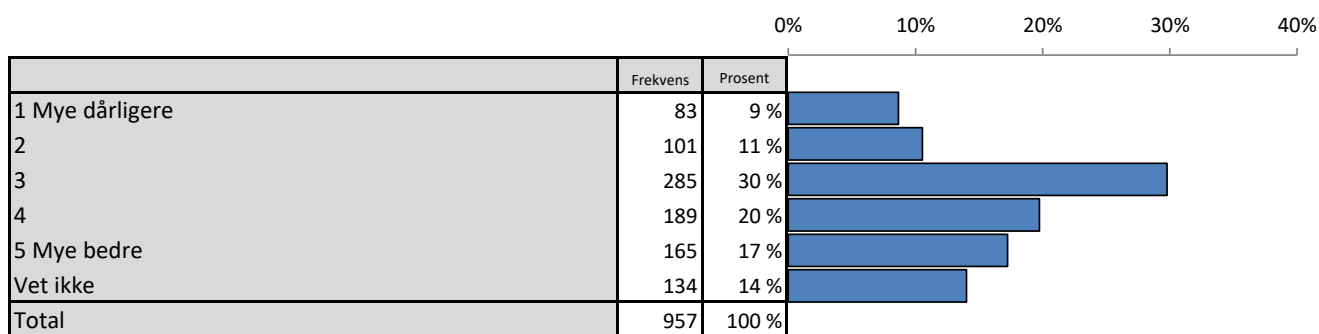
		▲ Signifikant høyere		▼ Signifikant lavere				
		1 Mye dårligere	2	3	4	5 Mye bedre	Vet ikke	Valid N
Alder	Under 30 år	12%	6%	30%	15%	29%	9%	(n=162)
	30-49 år	8%	8%	24%	20%	27%	11%	(n=259)
	50-69 år	9%	11%	25%	19%	22%	15%	(n=326)
	70 år+	8%	10%	26%	26%	21%	9%	(n=205)
Kjønn	Kvinne	9%	7%	25%	19%	26%	14%	(n=454)
	Mann	9%	11%	27%	21%	22%	10%	(n=497)
Bosted	Tustna	▲16%	▲18%	25%	▼12%	▼15%	13%	(n=233)
	Årvåg-Aure-Todal	6%	7%	27%	23%	27%	9%	(n=347)
	Mjosundet-Foldfjorden	12%	8%	28%	18%	20%	14%	(n=198)
	Vihals-Lesund-Kjørsvikbugen	▼2%	▼3%	22%	26%	▲35%	13%	(n=172)
Hvilket fylke ønsker du at Aure kommune skal være en del av?	Møre og Romsdal	▲25%	▲22%	▲31%	▼5%	▼2%	14%	(n=331)
	Trøndelag	▼0%	▼1%	▼18%	▲32%	▲42%	▼6%	(n=498)
	Vet ikke	▼0%	6%	▲42%	13%	▼3%	▲36%	(n=77)
Delta ved folkeavstemningen?	Ja	9%	9%	26%	21%	▲27%	▼8%	(n=767)
	Nei	▲32%	16%	16%	▼5%	16%	16%	(n=19)
	Vet ikke	6%	10%	25%	15%	▼13%	▲31%	(n=127)
Total		9%	9%	26%	20%	24%	12%	(n=950)

Spørsmål: Hvis Aure blir en del av Trøndelag fylke, hvordan tror du Aure vil klare seg sammenlignet med i dag på følgende områder? - Utdanning

Standardiserte gjennomsnitt: 0=Mye dårligere og 100= Mye bedre. 'Vet ikke' er tatt ut.



Spørsmål: Hvis Aure blir en del av Trøndelag fylke, hvordan tror du Aure vil klare seg sammenlignet med i dag på følgende områder? - Arbeidsplasser



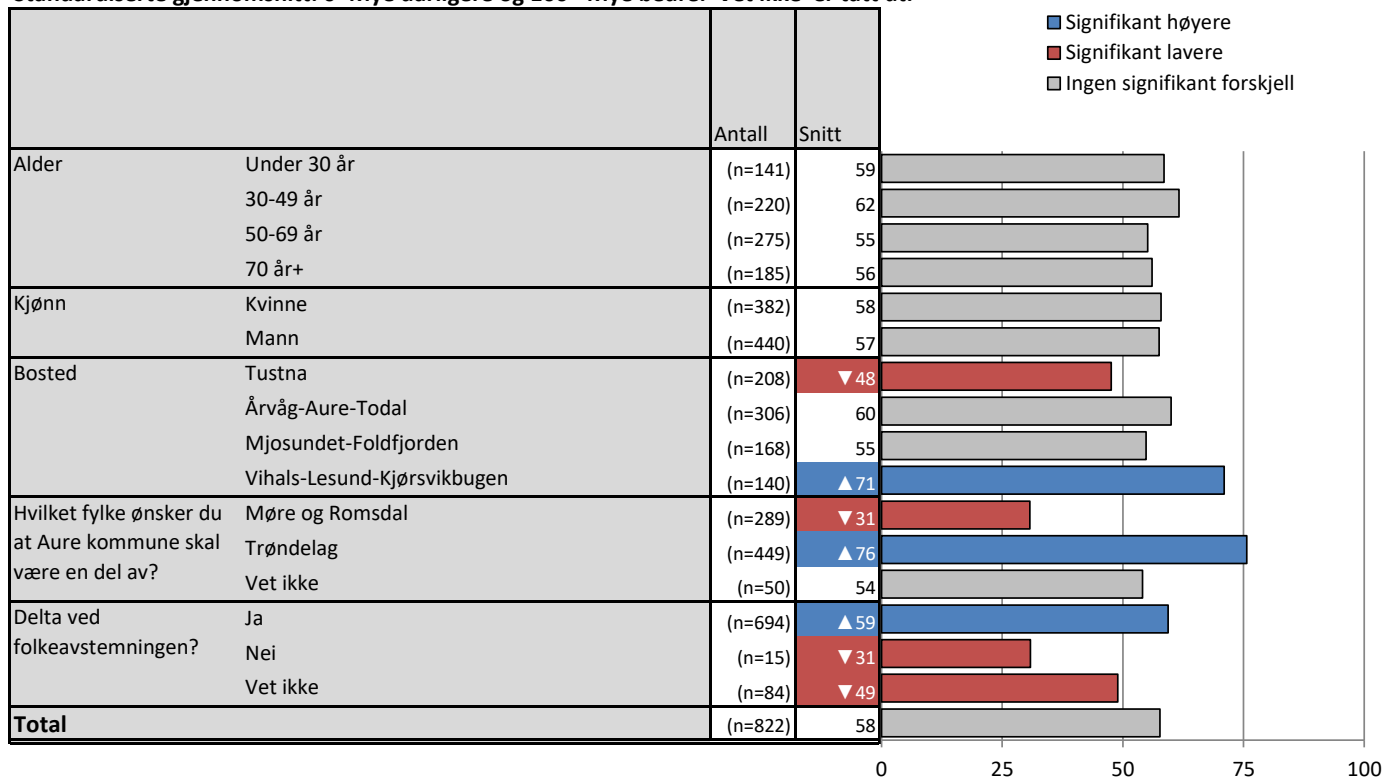
Spørsmål: Hvis Aure blir en del av Trøndelag fylke, hvordan tror du Aure vil klare seg sammenlignet med i dag på følgende områder? - Arbeidsplasser

Brutt ned på bakgrunnsvariabler

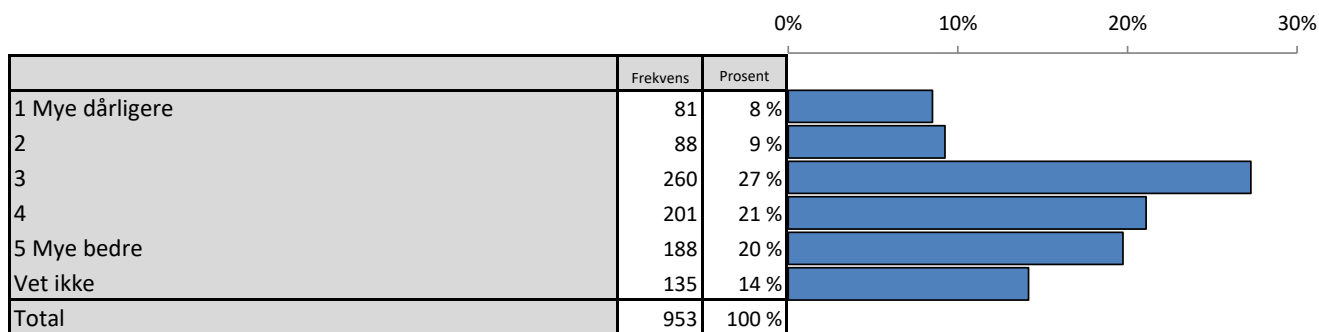
		▲ Signifikant høyere		▼ Signifikant lavere				
		1 Mye dårligere	2	3	4	5 Mye bedre	Vet ikke	Valid N
Alder	Under 30 år	10%	11%	24%	17%	22%	16%	(n=167)
	30-49 år	8%	8%	28%	19%	22%	14%	(n=257)
	50-69 år	8%	11%	32%	19%	13%	16%	(n=330)
	70 år+	9%	12%	32%	24%	14%	▼ 9%	(n=203)
Kjønn	Kvinne	7%	11%	30%	19%	16%	16%	(n=455)
	Mann	10%	10%	29%	20%	18%	12%	(n=501)
Bosted	Tustna	▲ 14%	▲ 18%	29%	16%	▼ 11%	13%	(n=238)
	Årvåg-Aure-Todal	7%	9%	34%	19%	19%	12%	(n=349)
	Mjosundet-Foldfjorden	12%	11%	26%	22%	14%	16%	(n=200)
	Vihals-Lesund-Kjørsvikbugen	▼ 1%	▼ 4%	27%	23%	▲ 27%	18%	(n=169)
Hvilket fylke ønsker du at Aure kommune skal være en del av?	Møre og Romsdal	▲ 24%	▲ 25%	33%	▼ 4%	▼ 1%	13%	(n=332)
	Trøndelag	▼ 0%	▼ 2%	▼ 25%	▲ 32%	▲ 31%	▼ 10%	(n=500)
	Vet ikke	▼ 0%	▼ 3%	▲ 49%	▼ 10%	▼ 1%	▲ 37%	(n=79)
Delta ved folkeavstemningen?	Ja	8%	10%	30%	▲ 22%	▲ 19%	▼ 10%	(n=772)
	Nei	▲ 33%	17%	17%	▼ 6%	11%	17%	(n=18)
	Vet ikke	9%	9%	29%	▼ 10%	▼ 8%	▲ 34%	(n=127)
Total		9%	11%	30%	20%	17%	14%	(n=957)

Spørsmål: Hvis Aure blir en del av Trøndelag fylke, hvordan tror du Aure vil klare seg sammenlignet med i dag på følgende områder? - Arbeidsplasser

Standardiserte gjennomsnitt: 0=Mye dårligere og 100= Mye bedre. 'Vet ikke' er tatt ut.



Spørsmål: Hvis Aure blir en del av Trøndelag fylke, hvordan tror du Aure vil klare seg sammenlignet med i dag på følgende områder? - Næringsliv



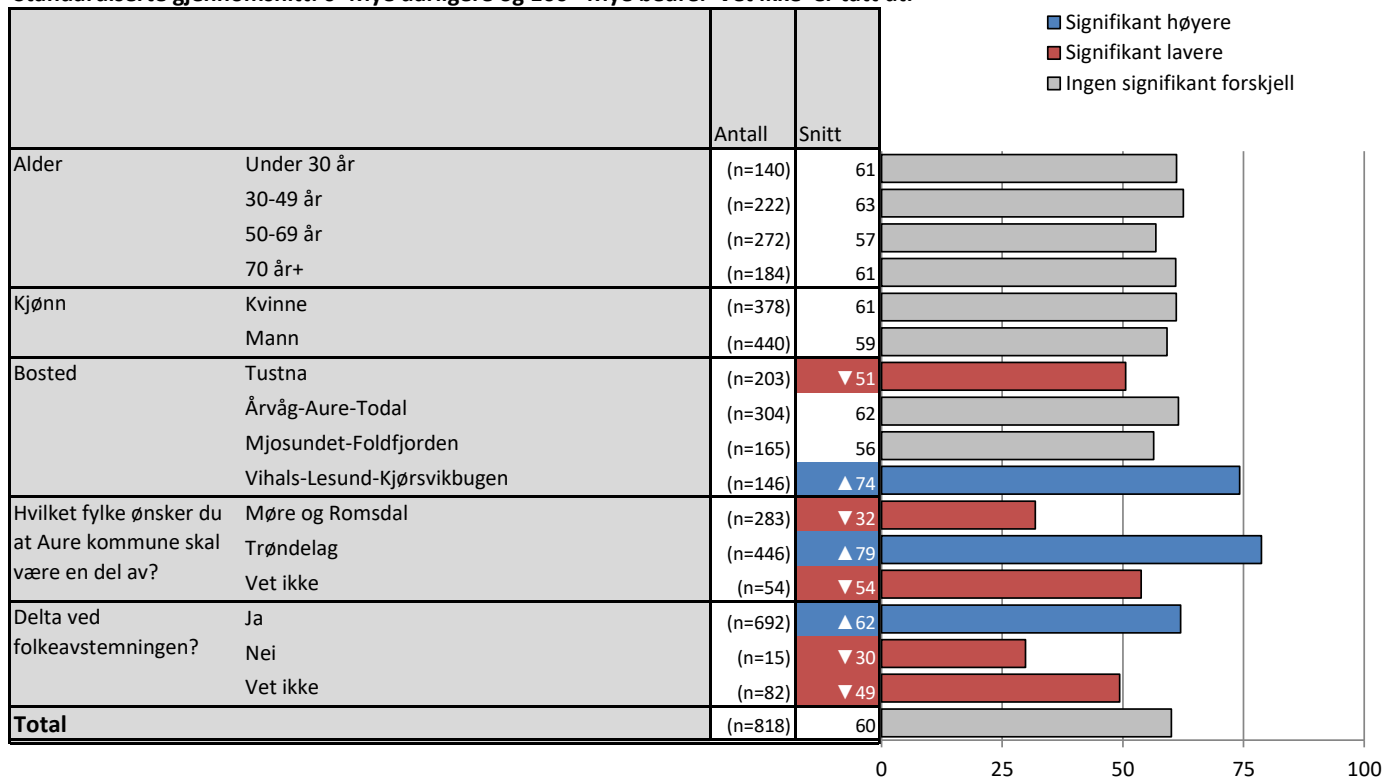
Spørsmål: Hvis Aure blir en del av Trøndelag fylke, hvordan tror du Aure vil klare seg sammenlignet med i dag på følgende områder? - Næringsliv

Brutt ned på bakgrunnsvariabler

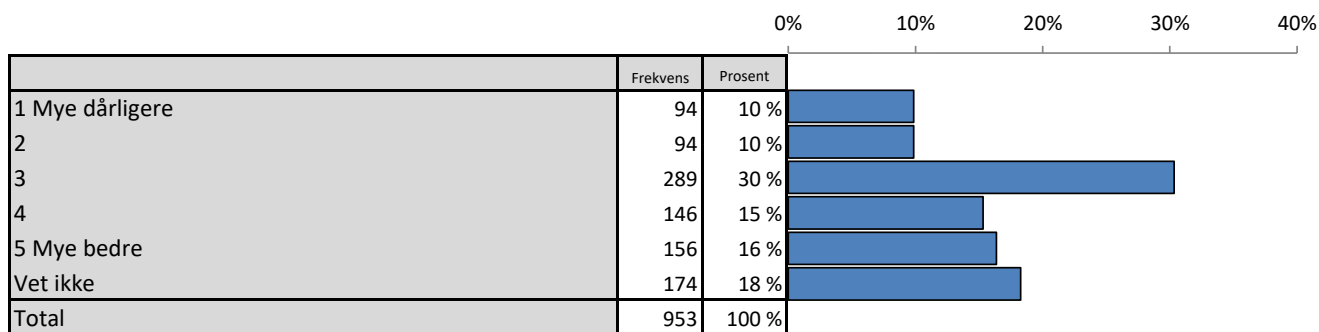
		▲ Signifikant høyere						▼ Signifikant lavere	
		1 Mye dårligere	2	3	4	5 Mye bedre	Vet ikke	Valid N	
Alder	Under 30 år	11%	6%	24%	19%	24%	16%	(n=166)	
	30-49 år	7%	8%	28%	21%	23%	14%	(n=258)	
	50-69 år	8%	11%	29%	21%	▼ 14%	17%	(n=327)	
	70 år+	9%	9%	27%	24%	21%	9%	(n=203)	
Kjønn	Kvinne	8%	8%	28%	21%	20%	16%	(n=451)	
	Mann	9%	11%	26%	21%	20%	13%	(n=502)	
Bosted	Tustna	▲ 15%	▲ 15%	24%	16%	16%	14%	(n=237)	
	Årvåg-Aure-Todal	6%	8%	31%	23%	19%	13%	(n=348)	
	Mjosundet-Foldfjorden	10%	8%	31%	19%	15%	17%	(n=197)	
	Vihals-Lesund-Kjørsvikbugen	▼ 2%	▼ 5%	▼ 19%	26%	▲ 33%	15%	(n=170)	
Hvilket fylke ønsker du at Aure kommune skal være en del av?	Møre og Romsdal	▲ 23%	▲ 23%	▲ 33%	▼ 5%	▼ 1%	14%	(n=329)	
	Trøndelag	▼ 0%	▼ 1%	▼ 20%	▲ 33%	▲ 35%	11%	(n=502)	
	Vet ikke	▼ 1%	5%	▲ 47%	15%	▼ 1%	▲ 29%	(n=78)	
Delta ved folkeavstemningen?	Ja	8%	10%	27%	▲ 23%	▲ 22%	▼ 10%	(n=770)	
	Nei	▲ 37%	11%	26%	▼ 0%	11%	16%	(n=19)	
	Vet ikke	10%	8%	27%	▼ 12%	▼ 8%	▲ 35%	(n=127)	
Total		8%	9%	27%	21%	20%	14%	(n=953)	

Spørsmål: Hvis Aure blir en del av Trøndelag fylke, hvordan tror du Aure vil klare seg sammenlignet med i dag på følgende områder? - Næringsliv

Standardiserte gjennomsnitt: 0=Mye dårligere og 100= Mye bedre. 'Vet ikke' er tatt ut.



Spørsmål: Hvis Aure blir en del av Trøndelag fylke, hvordan tror du Aure vil klare seg sammenlignet med i dag på følgende områder? - Kultur



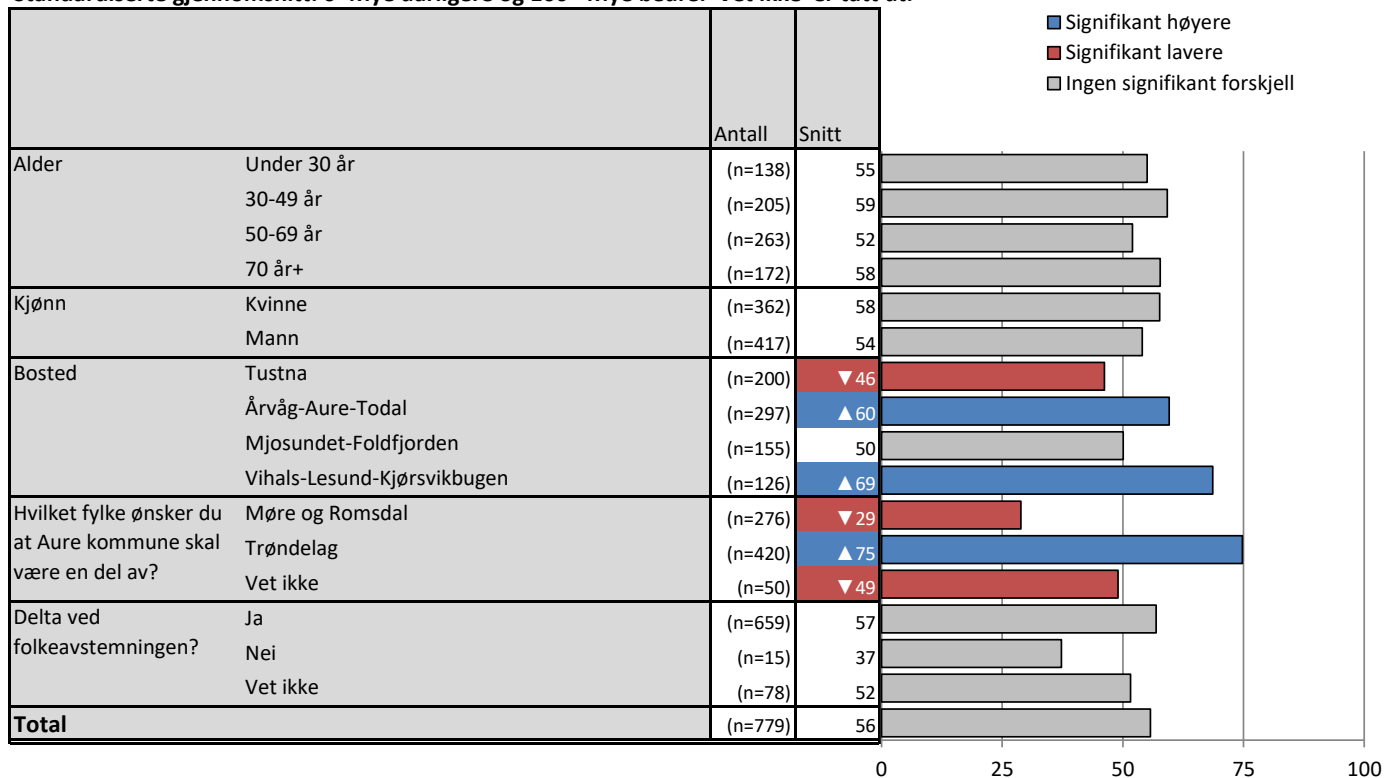
Spørsmål: Hvis Aure blir en del av Trøndelag fylke, hvordan tror du Aure vil klare seg sammenlignet med i dag på følgende områder? - Kultur

Brutt ned på bakgrunnsvariabler

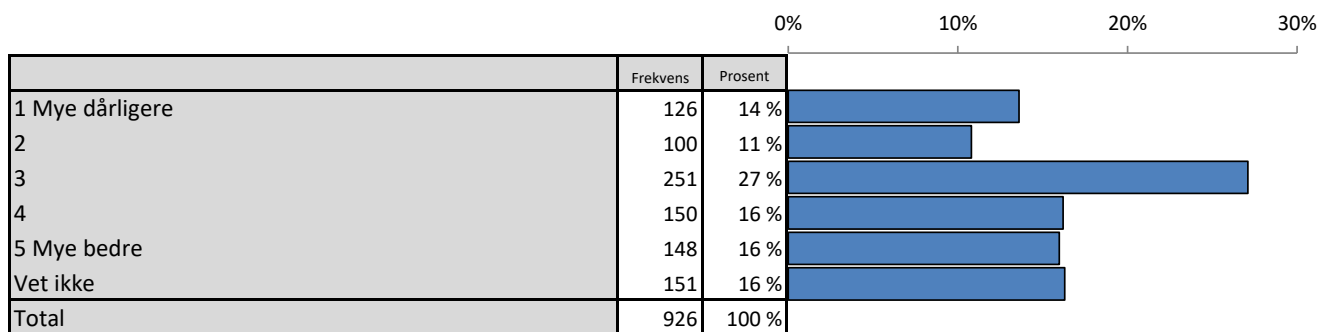
		▲ Signifikant høyere		▼ Signifikant lavere				
		1 Mye dårligere	2	3	4	5 Mye bedre	Vet ikke	Valid N
Alder	Under 30 år	13%	12%	25%	12%	22%	17%	(n=165)
	30-49 år	7%	8%	29%	18%	17%	20%	(n=259)
	50-69 år	12%	9%	34%	13%	13%	20%	(n=328)
	70 år+	8%	11%	30%	19%	17%	14%	(n=201)
Kjønn	Kvinne	11%	7%	27%	17%	18%	20%	(n=451)
	Mann	9%	12%	33%	14%	15%	17%	(n=501)
Bosted	Tustna	▲ 18%	14%	26%	13%	13%	16%	(n=238)
	Årvåg-Aure-Todal	▼ 6%	9%	34%	19%	17%	15%	(n=350)
	Mjosundet-Foldfjorden	13%	10%	34%	10%	12%	21%	(n=197)
	Vihals-Lesund-Kjørsvikbugen	▼ 4%	▼ 5%	25%	17%	▲ 25%	25%	(n=169)
Hvilket fylke ønsker du at Aure kommune skal være en del av?	Møre og Romsdal	▲ 26%	▲ 23%	30%	▼ 4%	▼ 0%	17%	(n=332)
	Trøndelag	▼ 0%	▼ 1%	27%	▲ 25%	▲ 30%	16%	(n=500)
	Vet ikke	▼ 3%	8%	▲ 45%	▼ 8%	▼ 1%	▲ 36%	(n=80)
Delta ved folkeavstemningen?	Ja	9%	11%	31%	17%	▲ 18%	▼ 15%	(n=771)
	Nei	26%	16%	21%	11%	11%	16%	(n=19)
	Vet ikke	10%	▼ 4%	28%	11%	▼ 9%	▲ 38%	(n=126)
Total		10%	10%	30%	15%	16%	18%	(n=953)

Spørsmål: Hvis Aure blir en del av Trøndelag fylke, hvordan tror du Aure vil klare seg sammenlignet med i dag på følgende områder? - Kultur

Standardiserte gjennomsnitt: 0=Mye dårligere og 100= Mye bedre. 'Vet ikke' er tatt ut.



Spørsmål: Hvis Aure blir en del av Trøndelag fylke, hvordan tror du Aure vil klare seg sammenlignet med i dag på følgende områder? - Politikk



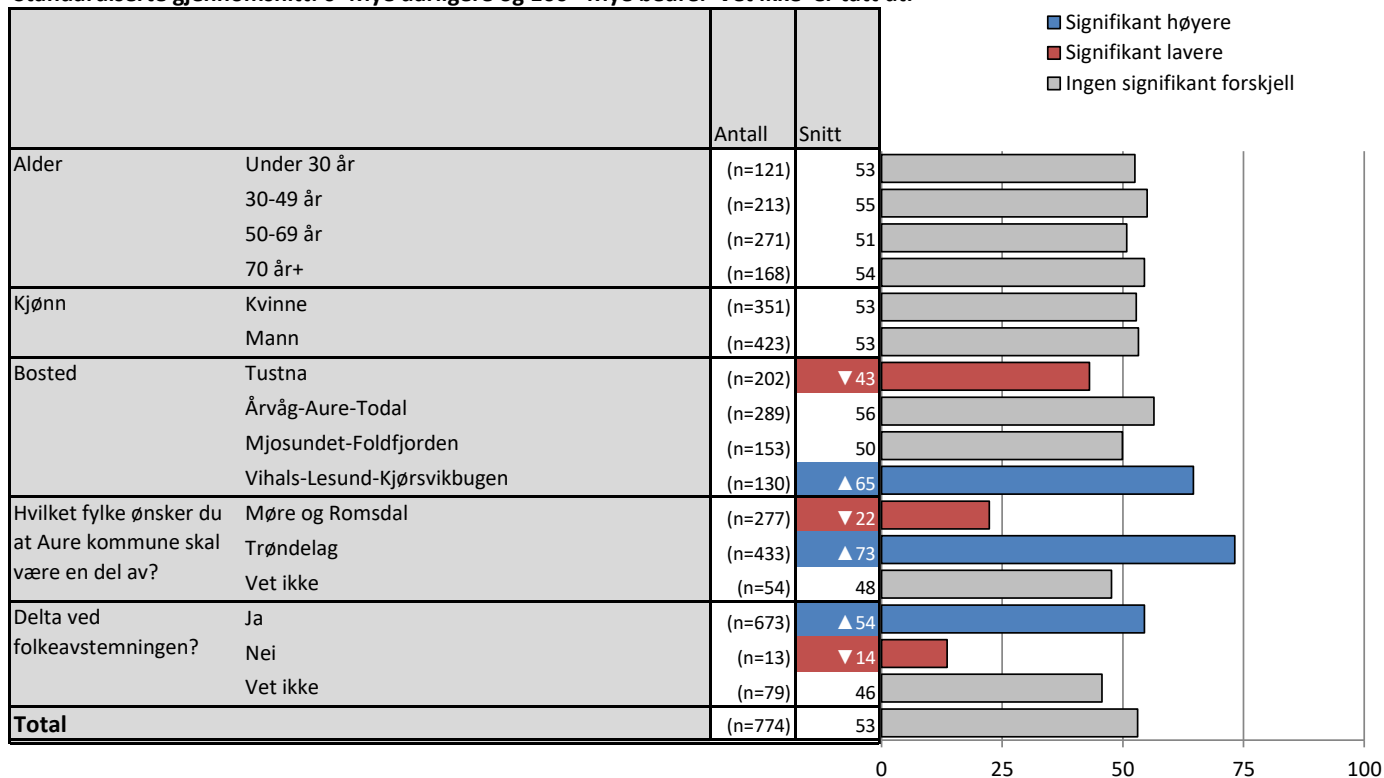
Spørsmål: Hvis Aure blir en del av Trøndelag fylke, hvordan tror du Aure vil klare seg sammenlignet med i dag på følgende områder? - Politikk

Brutt ned på bakgrunnsvariabler

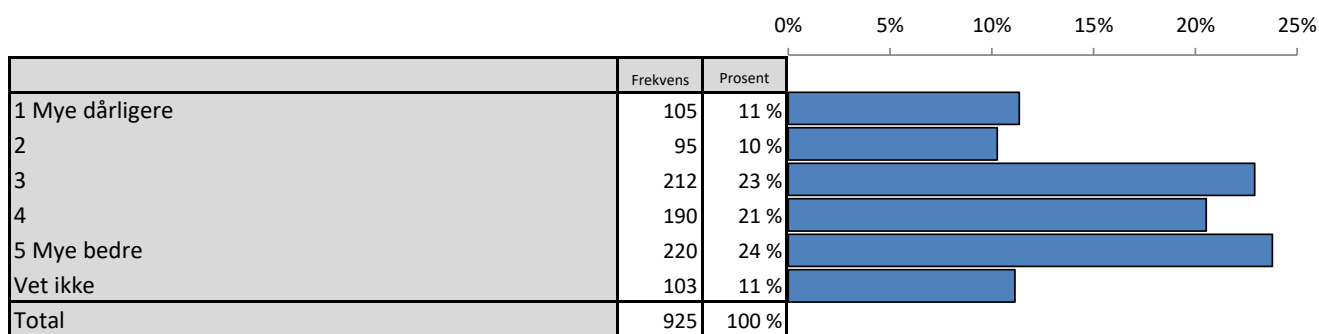
		▲ Signifikant høyere							
		▼ Signifikant lavere							
		1 Mye dårligere	2	3	4	5 Mye bedre	Vet ikke	Valid N	
Alder	Under 30 år	14%	8%	29%	14%	14%	22%	(n=155)	
	30-49 år	11%	11%	31%	14%	18%	15%	(n=251)	
	50-69 år	15%	12%	27%	16%	15%	14%	(n=318)	
	70 år+	14%	10%	20%	22%	16%	16%	(n=201)	
Kjønn	Kvinne	13%	10%	28%	16%	14%	20%	(n=435)	
	Mann	14%	12%	27%	17%	17%	13%	(n=490)	
Bosted	Tustna	▲ 22%	▲ 17%	23%	14%	12%	13%	(n=233)	
	Årvåg-Aure-Todal	11%	10%	29%	19%	17%	15%	(n=340)	
	Mjosundet-Foldfjorden	15%	12%	28%	13%	14%	19%	(n=190)	
	Vihals-Lesund-Kjørsvikbugen	▼ 7%	▼ 3%	29%	18%	23%	21%	(n=163)	
Hvilket fylke ønsker du at Aure kommune skal være en del av?	Møre og Romsdal	▲ 36%	▲ 24%	▼ 20%	▼ 2%	▼ 1%	17%	(n=332)	
	Trøndelag	▼ 0%	▼ 2%	29%	▲ 27%	▲ 28%	13%	(n=500)	
	Vet ikke	▼ 4%	12%	▲ 42%	12%	▼ 0%	▲ 31%	(n=78)	
Delta ved folkeavstemningen?	Ja	14%	11%	28%	▲ 17%	▲ 18%	▼ 12%	(n=768)	
	Nei	37%	21%	▼ 5%	▼ 0%	▼ 0%	37%	(n=19)	
	Vet ikke	11%	9%	27%	▼ 9%	▼ 6%	▲ 38%	(n=127)	
Total		14%	11%	27%	16%	16%	16%	(n=926)	

Spørsmål: Hvis Aure blir en del av Trøndelag fylke, hvordan tror du Aure vil klare seg sammenlignet med i dag på følgende områder? - Politikk

Standardiserte gjennomsnitt: 0=Mye dårligere og 100= Mye bedre. 'Vet ikke' er tatt ut.



Spørsmål: Hvis Aure blir en del av Trøndelag fylke, hvordan tror du Aure vil klare seg sammenlignet med i dag på følgende områder? - Beredskap



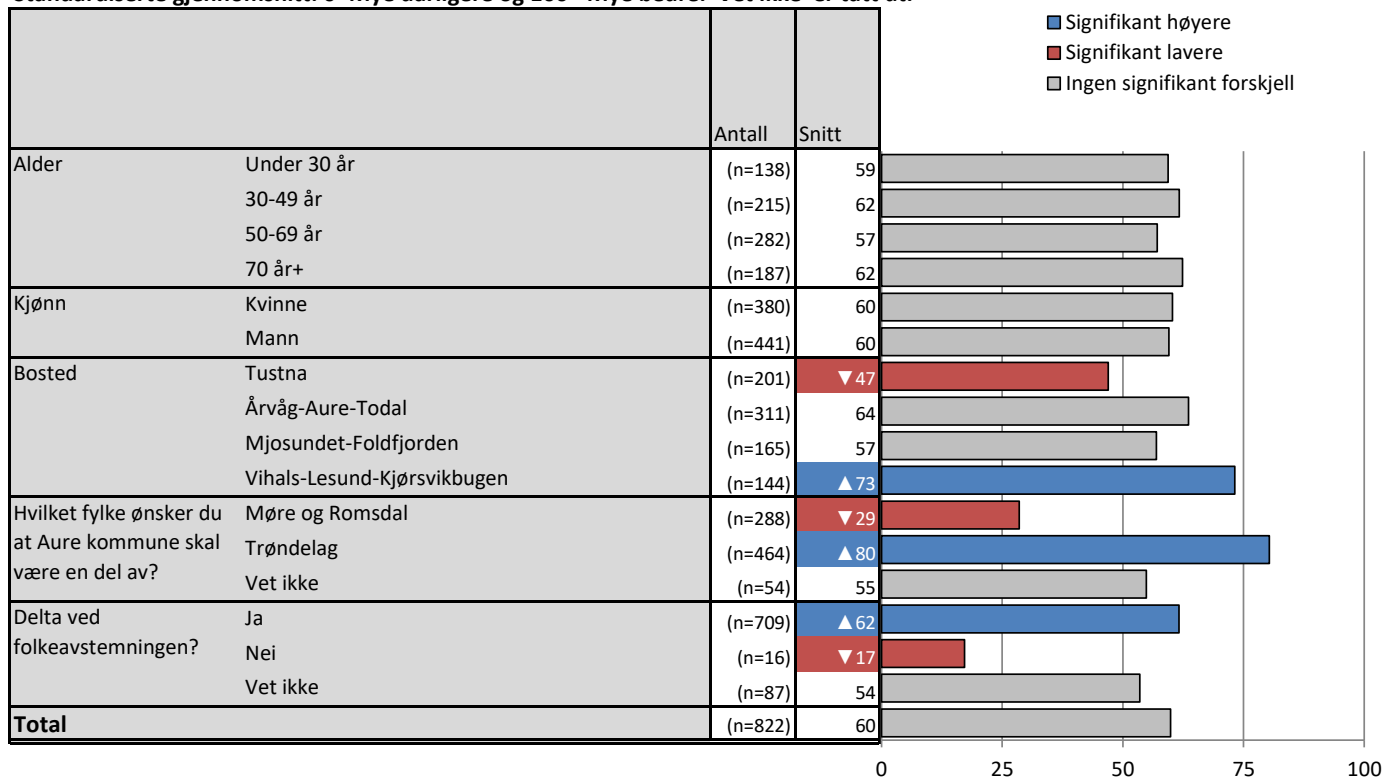
Spørsmål: Hvis Aure blir en del av Trøndelag fylke, hvordan tror du Aure vil klare seg sammenlignet med i dag på følgende områder? - Beredskap

Brutt ned på bakgrunnsvariabler

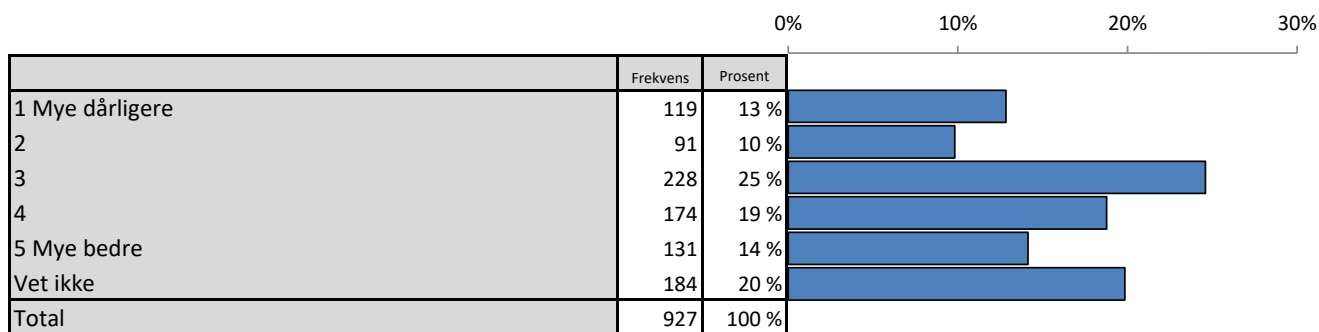
		▲ Signifikant høyere		▼ Signifikant lavere				
		1 Mye dårligere	2	3	4	5 Mye bedre	Vet ikke	Valid N
Alder	Under 30 år	18%	6%	18%	18%	28%	12%	(n=158)
	30-49 år	9%	11%	25%	15%	27%	13%	(n=249)
	50-69 år	11%	13%	24%	22%	19%	12%	(n=319)
	70 år+	10%	9%	23%	▲28%	23%	7%	(n=202)
Kjønn	Kvinne	11%	10%	21%	20%	24%	13%	(n=436)
	Mann	11%	10%	25%	21%	23%	9%	(n=486)
Bosted	Tustna	▲17%	▲16%	26%	▼15%	▼13%	13%	(n=232)
	Årvåg-Aure-Todal	10%	10%	21%	23%	28%	8%	(n=340)
	Mjosundet-Foldfjorden	14%	8%	24%	19%	20%	14%	(n=191)
	Vihals-Lesund-Kjørsvikbugen	▼3%	▼5%	20%	26%	▲34%	12%	(n=163)
Hvilket fylke ønsker du at Aure kommune skal være en del av?	Møre og Romsdal	▲30%	▲24%	26%	▼5%	▼2%	13%	(n=330)
	Trøndelag	▼0%	▼1%	▼18%	▲32%	▲42%	▼7%	(n=499)
	Vet ikke	▼1%	8%	▲41%	15%	▼4%	▲31%	(n=80)
Delta ved folkeavstemningen?	Ja	10%	11%	23%	22%	▲27%	▼7%	(n=765)
	Nei	▲50%	22%	11%	▼6%	▼0%	11%	(n=18)
	Vet ikke	12%	▼4%	26%	15%	▼12%	▲32%	(n=129)
Total		11%	10%	23%	21%	24%	11%	(n=925)

Spørsmål: Hvis Aure blir en del av Trøndelag fylke, hvordan tror du Aure vil klare seg sammenlignet med i dag på følgende områder? - Beredskap

Standardiserte gjennomsnitt: 0=Mye dårligere og 100= Mye bedre. 'Vet ikke' er tatt ut.



Spørsmål: Hvis Aure blir en del av Trøndelag fylke, hvordan tror du Aure vil klare seg sammenlignet med i dag på følgende områder? - Offentlige investeringer med tilhørende drift



Spørsmål: Hvis Aure blir en del av Trøndelag fylke, hvordan tror du Aure vil klare seg sammenlignet med i dag på følgende områder? - Offentlige investeringer med tilhørende drift

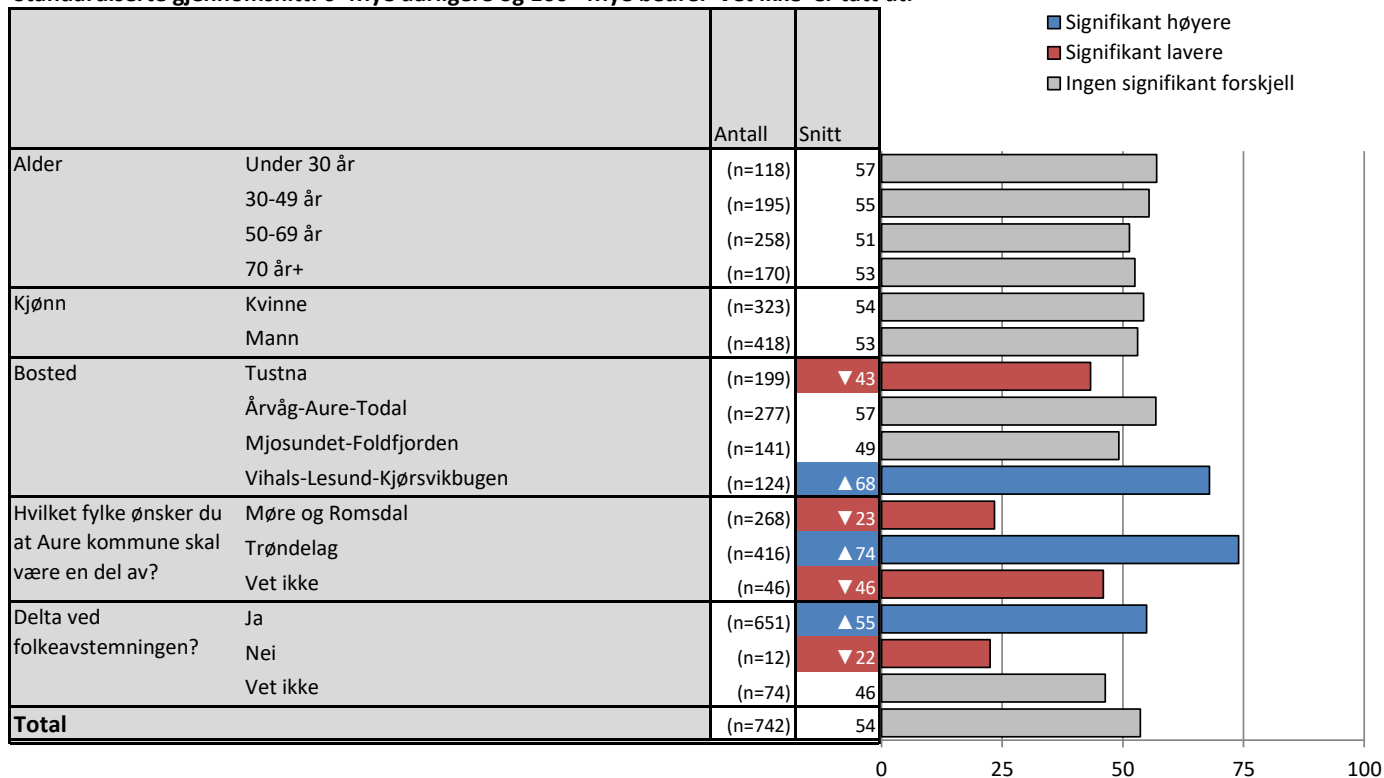
Brutt ned på bakgrunnsvariabler

		▲ Signifikant høyere		▼ Signifikant lavere				
		1 Mye dårligere	2	3	4	5 Mye bedre	Vet ikke	Valid N
Alder	Under 30 år	12%	▼ 4%	26%	17%	17%	24%	(n=156)
	30-49 år	10%	9%	27%	18%	15%	21%	(n=249)
	50-69 år	14%	11%	24%	19%	13%	19%	(n=320)
	70 år+	14%	12%	23%	22%	13%	16%	(n=203)
Kjønn	Kvinne	12%	▼ 7%	26%	17%	13%	▲ 26%	(n=436)
	Mann	14%	▲ 12%	24%	20%	15%	▼ 15%	(n=489)
Bosted	Tustna	▲ 21%	▲ 16%	24%	16%	▼ 9%	14%	(n=232)
	Årvåg-Aure-Todal	10%	11%	25%	20%	16%	19%	(n=340)
	Mjosundet-Foldfjorden	16%	▼ 4%	31%	15%	10%	25%	(n=189)
	Vihals-Lesund-Kjørsvikbugen	▼ 4%	5%	19%	25%	▲ 22%	24%	(n=164)
Hvilket fylke ønsker du at Aure kommune skal være en del av?	Møre og Romsdal	▲ 35%	▲ 21%	20%	▼ 3%	▼ 1%	20%	(n=333)
	Trøndelag	▼ 0%	▼ 2%	25%	▲ 32%	▲ 25%	▼ 16%	(n=497)
	Vet ikke	▼ 1%	11%	▲ 42%	▼ 2%	▼ 1%	▲ 42%	(n=81)
Delta ved folkeavstemningen?	Ja	13%	11%	25%	▲ 20%	▲ 16%	▼ 15%	(n=769)
	Nei	32%	5%	26%	▼ 0%	▼ 0%	37%	(n=19)
	Vet ikke	12%	6%	22%	13%	▼ 5%	▲ 43%	(n=127)
Total		13%	10%	25%	19%	14%	20%	(n=927)

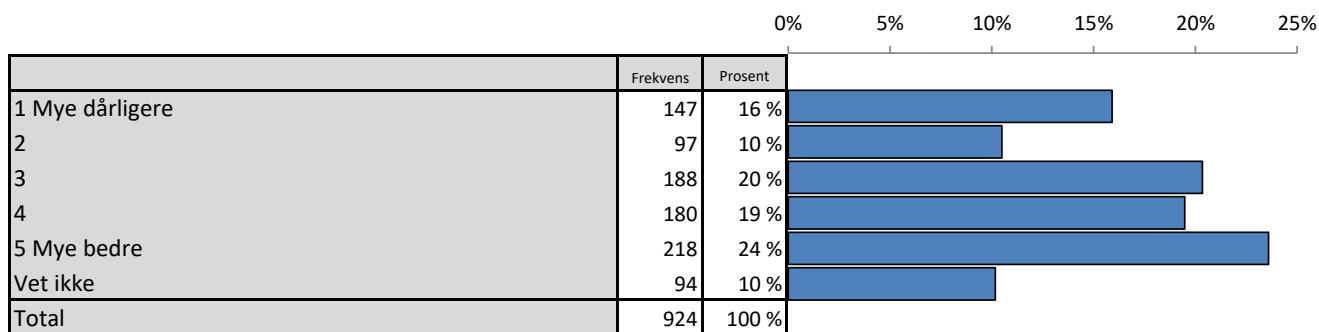
Spørsmål: Hvis Aure blir en del av Trøndelag fylke, hvordan tror du Aure vil klare seg sammenlignet med i dag på følgende områder? -

Offentlige investeringer med tilhørende drift

Standardiserte gjennomsnitt: 0=Mye dårligere og 100= Mye bedre. 'Vet ikke' er tatt ut.



Spørsmål: Hvis Aure blir en del av Trøndelag fylke, hvordan tror du Aure vil klare seg sammenlignet med i dag på følgende områder? - Samarbeid, tilhørighet og identitet



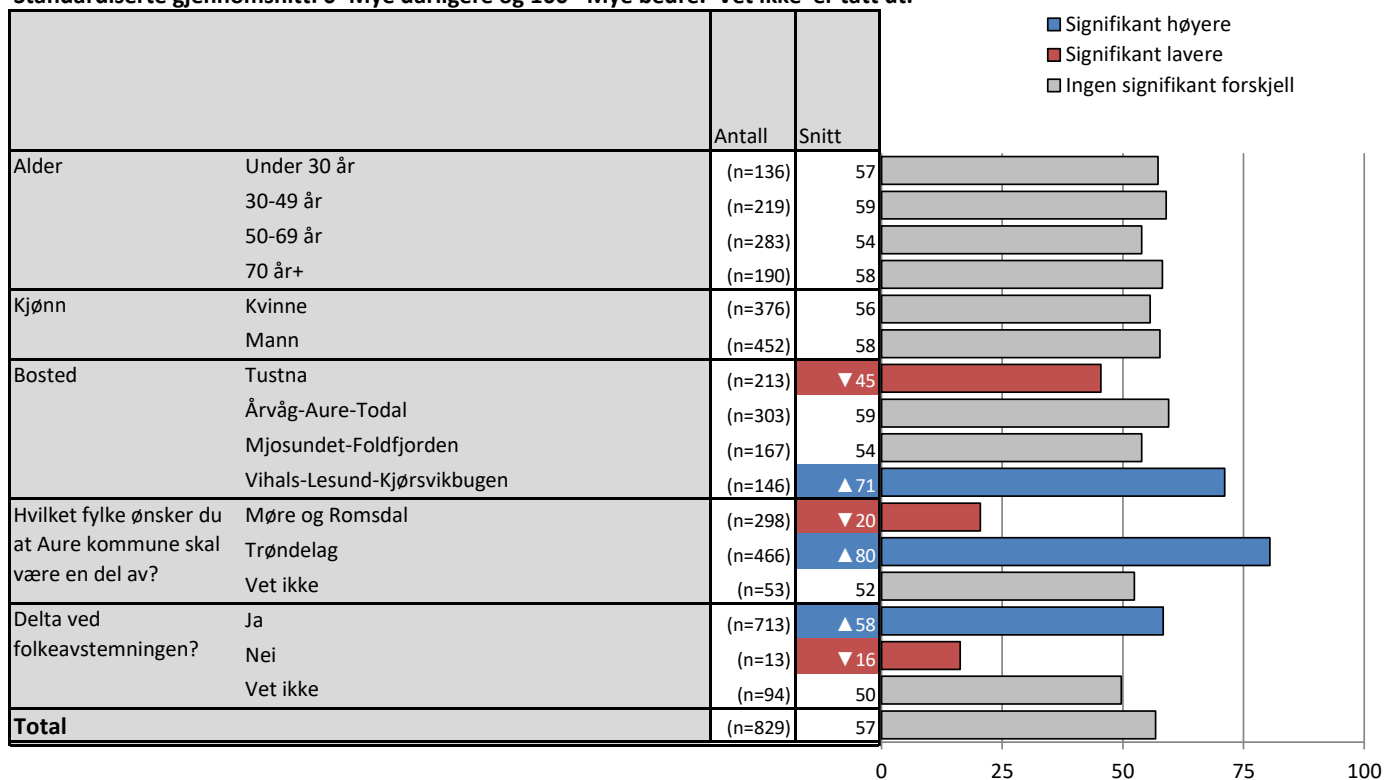
Spørsmål: Hvis Aure blir en del av Trøndelag fylke, hvordan tror du Aure vil klare seg sammenlignet med i dag på følgende områder? - Samarbeid, tilhørighet og identitet

Brutt ned på bakgrunnsvariabler

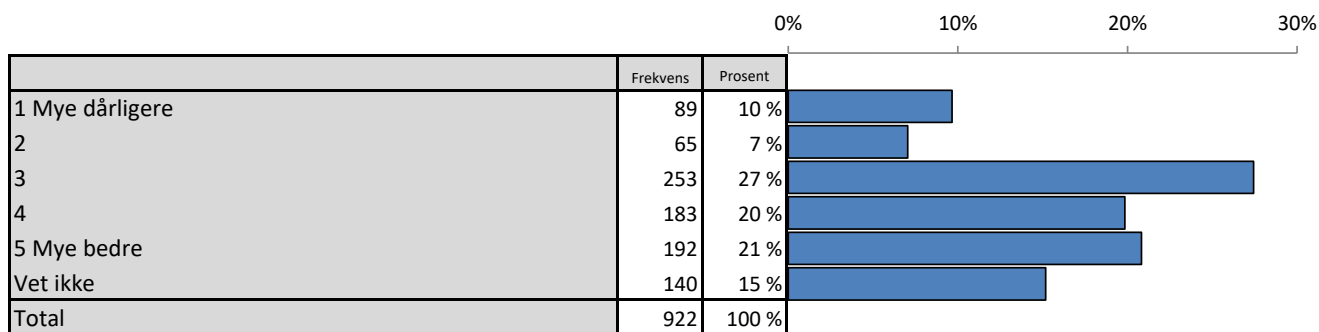
		▲ Signifikant høyere		▼ Signifikant lavere				
		1 Mye dårligere	2	3	4	5 Mye bedre	Vet ikke	Valid N
Alder	Under 30 år	17%	8%	22%	16%	26%	11%	(n=153)
	30-49 år	12%	10%	23%	20%	23%	12%	(n=249)
	50-69 år	19%	13%	16%	18%	24%	11%	(n=319)
	70 år+	15%	10%	22%	25%	23%	6%	(n=203)
Kjønn	Kvinne	15%	10%	22%	18%	21%	▲ 14%	(n=435)
	Mann	17%	11%	18%	21%	26%	▼ 7%	(n=487)
Bosted	Tustna	▲ 27%	14%	18%	15%	18%	9%	(n=234)
	Årvåg-Aure-Todal	12%	10%	22%	21%	24%	10%	(n=335)
	Mjosundet-Foldfjorden	18%	10%	20%	21%	20%	12%	(n=189)
	Vihals-Lesund-Kjørsvikbugen	▼ 5%	7%	20%	22%	▲ 34%	12%	(n=166)
Hvilket fylke ønsker du at Aure kommune skal være en del av?	Møre og Romsdal	▲ 45%	▲ 23%	20%	▼ 1%	▼ 2%	9%	(n=328)
	Trøndelag	▼ 0%	▼ 2%	18%	▲ 32%	▲ 42%	▼ 7%	(n=499)
	Vet ikke	▼ 1%	10%	▲ 37%	15%	▼ 3%	▲ 34%	(n=79)
Delta ved folkeavstemningen?	Ja	15%	11%	21%	20%	▲ 26%	▼ 7%	(n=765)
	Nei	▲ 47%	11%	11%	▼ 0%	▼ 5%	26%	(n=19)
	Vet ikke	16%	8%	20%	18%	▼ 11%	▲ 27%	(n=130)
Total		16%	10%	20%	19%	24%	10%	(n=924)

Spørsmål: Hvis Aure blir en del av Trøndelag fylke, hvordan tror du Aure vil klare seg sammenlignet med i dag på følgende områder? - Samarbeid, tilhørighet og identitet

Standardiserte gjennomsnitt: 0=Mye dårligere og 100= Mye bedre. 'Vet ikke' er tatt ut.



Spørsmål: Hvis Aure blir en del av Trøndelag fylke, hvordan tror du Aure vil klare seg sammenlignet med i dag på følgende områder? - Reiseliv



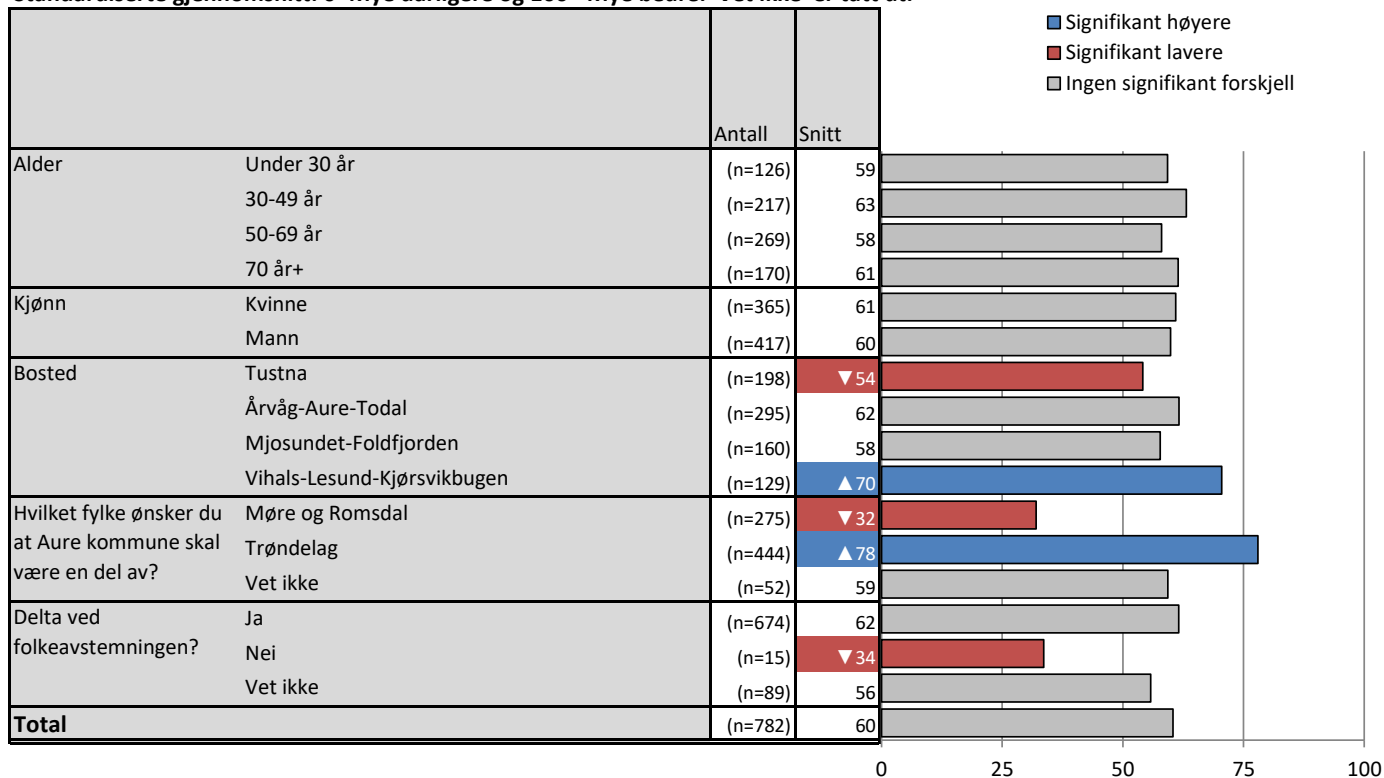
Spørsmål: Hvis Aure blir en del av Trøndelag fylke, hvordan tror du Aure vil klare seg sammenlignet med i dag på følgende områder? - Reiseliv

Brutt ned på bakgrunnsvariabler

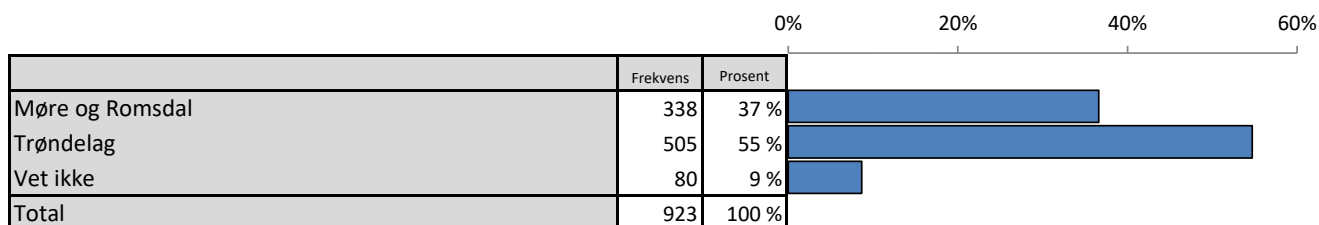
		▲ Signifikant høyere						▼ Signifikant lavere	
		1 Mye dårligere	2	3	4	5 Mye bedre	Vet ikke	Valid N	
Alder	Under 30 år	16%	5%	21%	14%	26%	18%	(n=154)	
	30-49 år	8%	6%	29%	20%	24%	12%	(n=249)	
	50-69 år	8%	10%	30%	20%	17%	15%	(n=318)	
	70 år+	8%	6%	27%	23%	19%	16%	(n=202)	
Kjønn	Kvinne	9%	5%	30%	20%	20%	16%	(n=437)	
	Mann	10%	9%	25%	20%	22%	14%	(n=485)	
Bosted	Tustna	14%	10%	27%	18%	17%	14%	(n=230)	
	Årvåg-Aure-Todal	9%	8%	27%	21%	23%	12%	(n=335)	
	Mjosundet-Foldfjorden	12%	4%	32%	21%	16%	16%	(n=190)	
	Vihals-Lesund-Kjørsvikbugen	▼ 2%	5%	24%	19%	28%	22%	(n=167)	
Hvilket fylke ønsker du at Aure kommune skal være en del av?	Møre og Romsdal	▲ 27%	▲ 16%	33%	▼ 6%	▼ 2%	16%	(n=328)	
	Trøndelag	▼ 0%	▼ 1%	▼ 23%	▲ 29%	▲ 36%	▼ 11%	(n=501)	
	Vet ikke	▼ 0%	4%	38%	21%	▼ 4%	▲ 34%	(n=77)	
Delta ved folkeavstemningen?	Ja	9%	8%	29%	21%	22%	▼ 12%	(n=767)	
	Nei	▲ 39%	11%	11%	11%	11%	17%	(n=18)	
	Vet ikke	13%	5%	23%	14%	16%	▲ 30%	(n=127)	
Total		10%	7%	27%	20%	21%	15%	(n=922)	

Spørsmål: Hvis Aure blir en del av Trøndelag fylke, hvordan tror du Aure vil klare seg sammenlignet med i dag på følgende områder? - Reiseliv

Standardiserte gjennomsnitt: 0=Mye dårligere og 100= Mye bedre. 'Vet ikke' er tatt ut.



Spørsmål: Hvilket fylke ønsker du at Aure kommune skal være en del av?

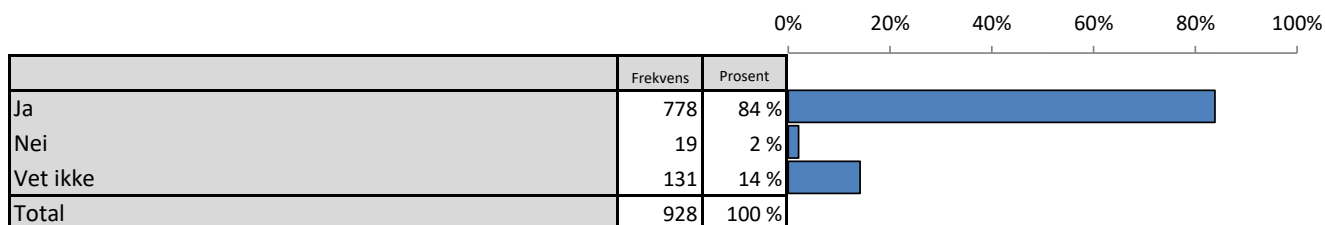


Spørsmål: Hvilket fylke ønsker du at Aure kommune skal være en del av?

Brutt ned på bakgrunnsvariabler

		▲ Signifikant høyere			▼ Signifikant lavere		
		Møre og Romsdal	Trøndelag	Vet ikke	Valid N		
Alder	Under 30 år	44%	53%	▼ 3%	(n=153)		
	30-49 år	30%	59%	11%	(n=247)		
	50-69 år	39%	52%	10%	(n=324)		
	70 år+	35%	56%	9%	(n=199)		
Kjønn	Kvinne	33%	55%	▲ 12%	(n=436)		
	Mann	39%	55%	▼ 6%	(n=486)		
Bosted	Tustna	▲ 55%	▼ 37%	9%	(n=234)		
	Årvåg-Aure-Todal	32%	58%	9%	(n=337)		
	Mjosundet-Foldfjorden	37%	53%	10%	(n=187)		
	Vihals-Lesund-Kjørsvikbugen	▼ 20%	▲ 75%	5%	(n=164)		
Delta ved folkeavstemningen?	Ja	36%	▲ 58%	▼ 6%	(n=768)		
	Nei	▲ 68%	▼ 16%	16%	(n=19)		
	Vet ikke	40%	▼ 36%	▲ 25%	(n=129)		
Total		37%	55%	9%	(n=923)		

Spørsmål: Aure kommune skal holde en folkeavstemning om skifte av regiontilknytning i forbindelse med stortingsvalget i høst. Kommer du til å delta ved denne folkeavstemningen?



Spørsmål: Aure kommune skal holde en folkeavstemning om skifte av regiontilknytning i forbindelse med stortingsvalget i høst. Kommer du til å delta ved denne folkeavstemningen?

Brutt ned på bakgrunnsvariabler

		▲ Signifikant høyere		▼ Signifikant lavere		
		Ja	Nei	Vet ikke	Valid N	
Alder	Under 30 år	▼ 73%	2%	▲ 25%	(n=152)	
	30-49 år	88%	1%	12%	(n=250)	
	50-69 år	85%	2%	12%	(n=322)	
	70 år+	85%	3%	12%	(n=204)	
Kjønn	Kvinne	84%	2%	14%	(n=440)	
	Mann	84%	2%	14%	(n=488)	
Bosted	Tustna	81%	3%	16%	(n=234)	
	Årvåg-Aure-Todal	85%	1%	14%	(n=340)	
	Mjosundet-Foldfjorden	84%	4%	12%	(n=190)	
	Vihals-Lesund-Kjørsvikbugen	85%	▼ 0%	15%	(n=164)	
Hvilket fylke ønsker du at Aure kommune skal være en del av?	Møre og Romsdal	81%	4%	15%	(n=338)	
	Trøndelag	▲ 90%	▼ 1%	▼ 9%	(n=498)	
	Vet ikke	▼ 56%	4%	▲ 40%	(n=80)	
Total		84%	2%	14%	(n=928)	