

# Innbyggerundersøkelse om regiontilknytning

Aure kommune. August 2021

# Om undersøkelsen



**Formål:** Innbyggerundersøkelse om regiontilknytning i forkant av folkeavstemning



**Målgruppe:** Innbyggere i Aure kommune i alderen 15-94 år



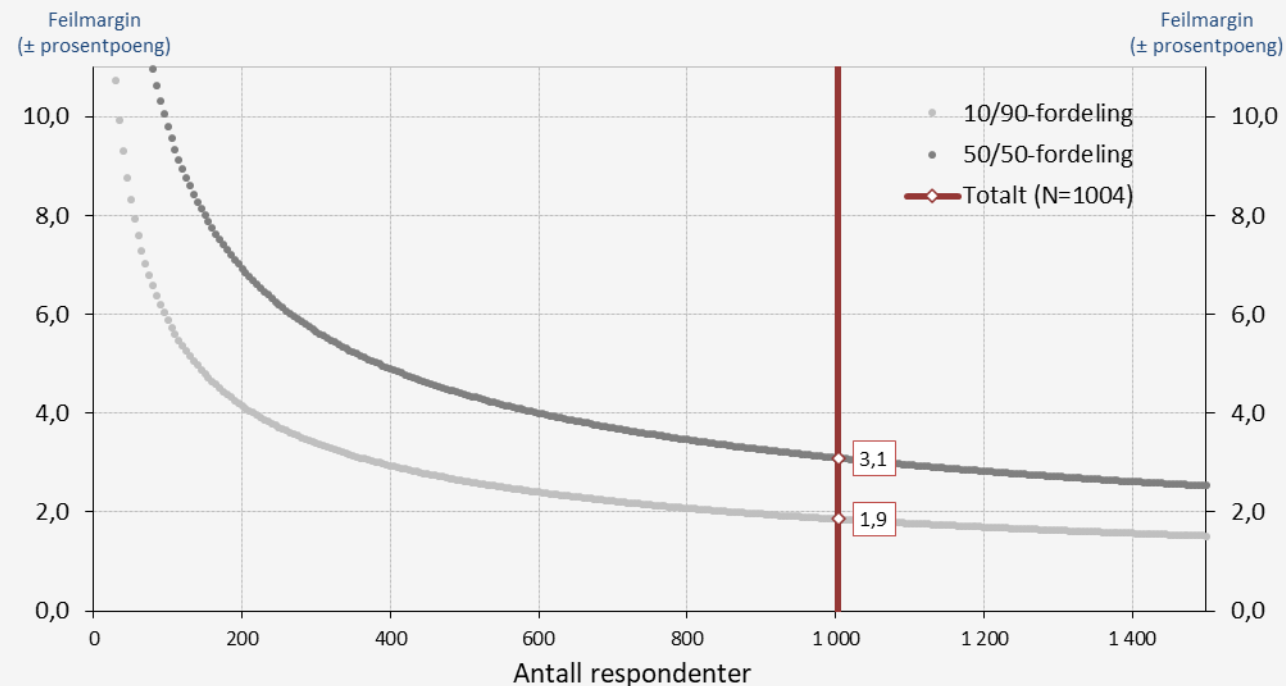
**Metode:** Undersøkelsen er gjennomført på web. Utsending via SMS. Det er sent en påminnelse.



**Periode:** Undersøkelsen er gjennomført i perioden 8. - 20. august 2021.



**Intervju:** 1004 svar. Dette gir en svarprosent på 55.



I enhver utvalgsundersøkelse må man operere med feilmarginer for fordelinger (prosentuering). Størrelsen på feilmarginen avhenger av utvalgtes størrelse, og av resultatet i utvalget. Jo mer prosentandelen som har en bestemt egenskap, nærmer seg 50, dvs. jo mer heterogent utvalget er, desto større feilmargin må vi regne med. I denne undersøkelsen med et utvalg på 1004, vil feilmarginene variere fra 1,9 prosentpoeng ved en 10/90-fordeling til 3,1 prosentpoeng ved en 50/50-fordeling. Figuren over viser hvordan feilmarginene utvikler seg ved ulike utvalgsstørrelser og fordelinger.

# Hvilket fylke ønsker du at Aure kommune skal være en del av? (N=923)

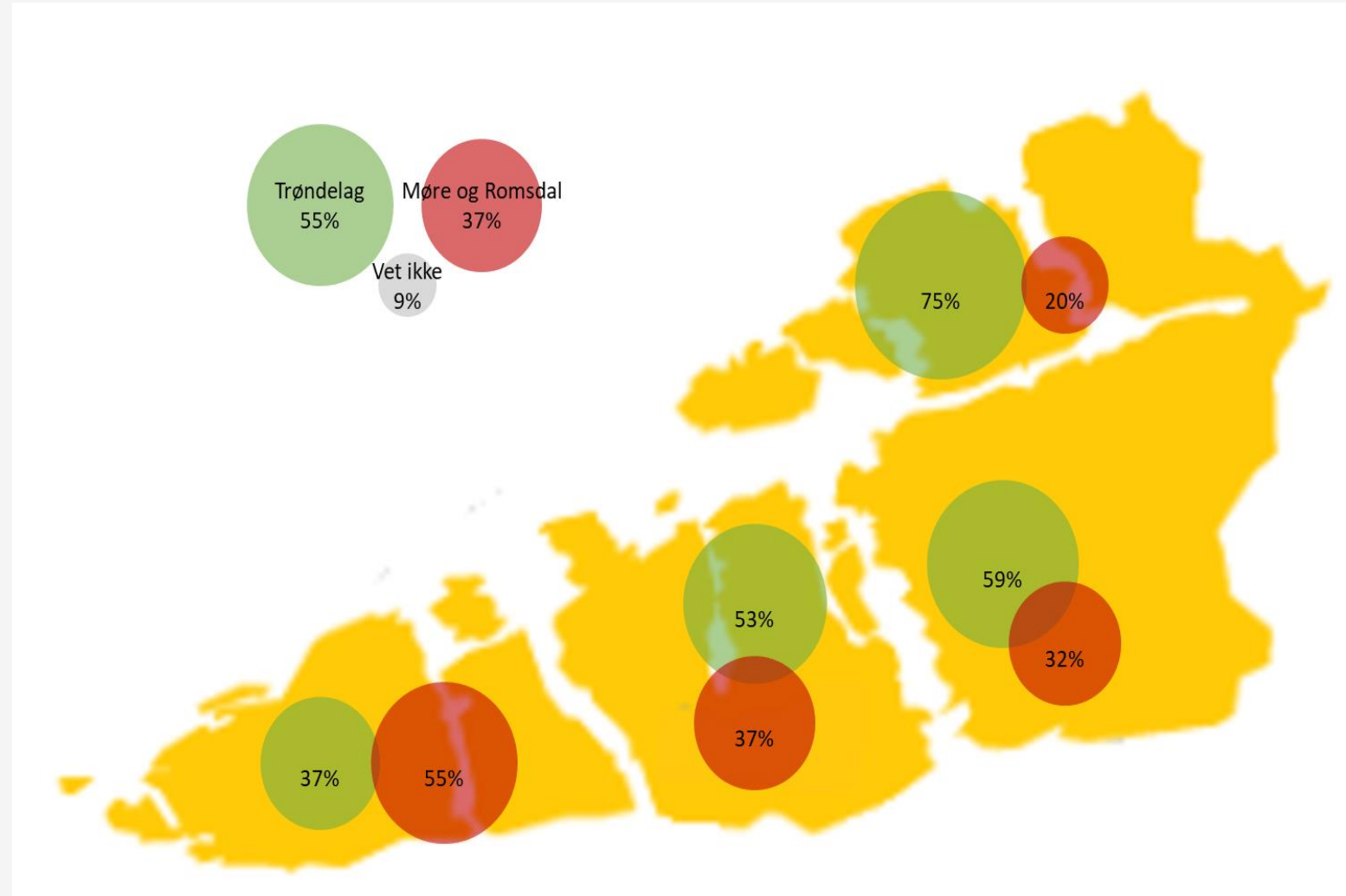
Et flertall (55 %) av innbyggerne ønsker at Aure kommune skal være en del av Trøndelag.

37 prosent ønsker at Aure skal være en del av Møre og Romsdal.

9 prosent oppgir *vet ikke*.

Hvilket fylke en ønsker å være en del av, henger sammen med bosted:

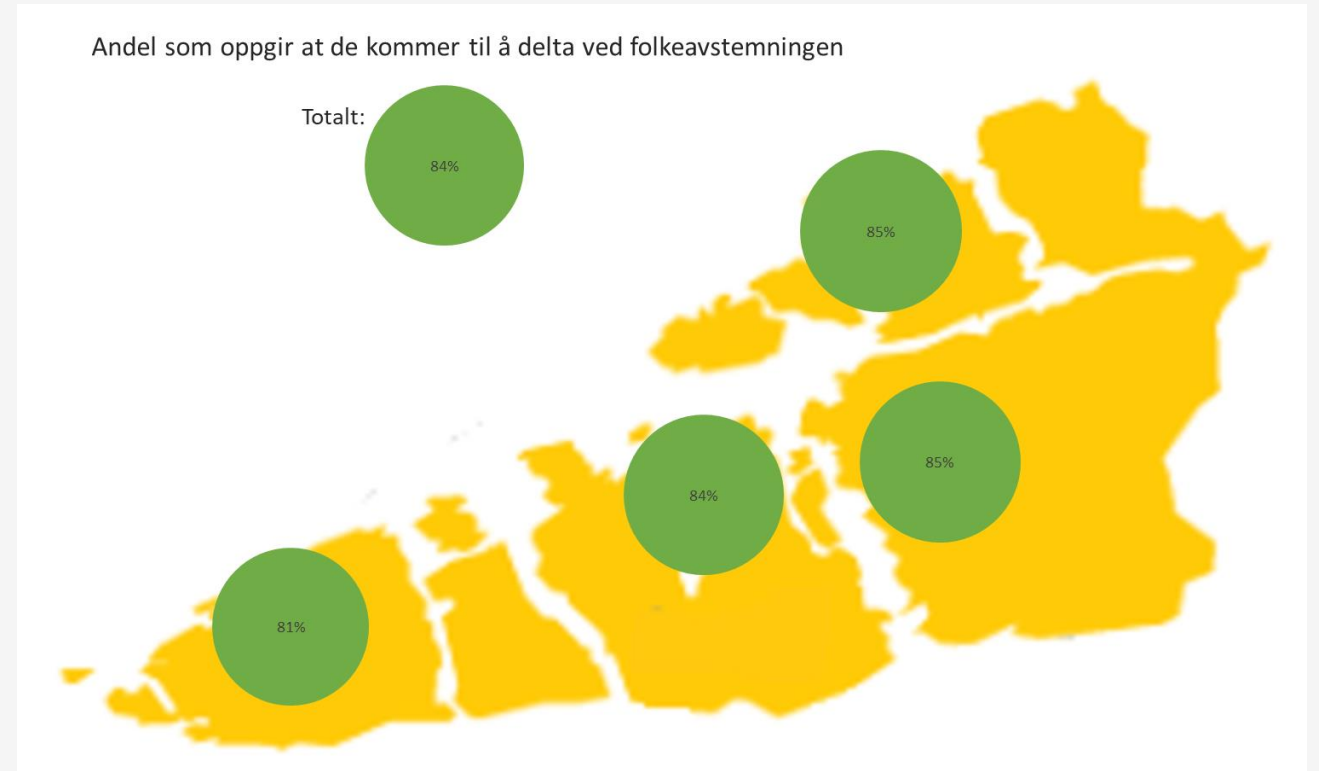
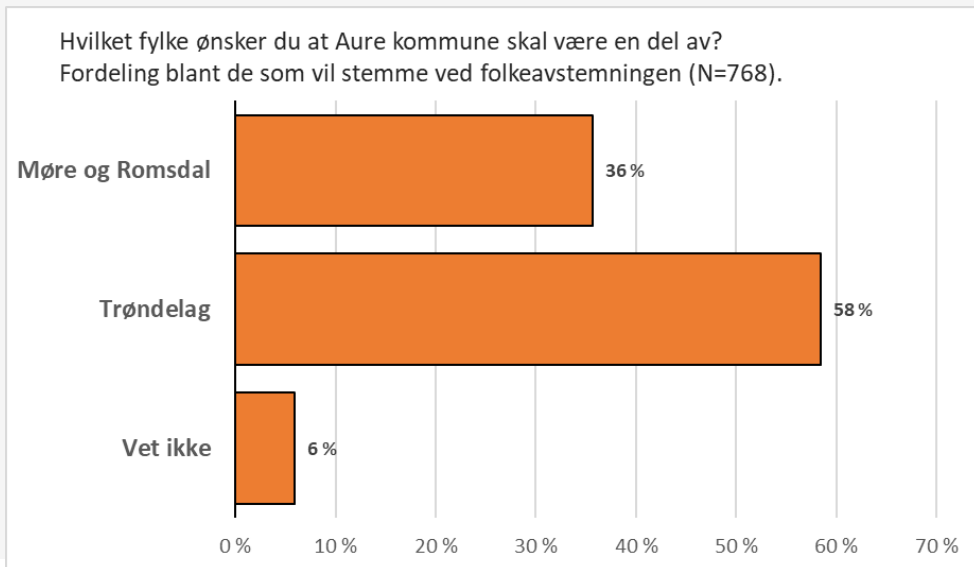
- Flertallet av innbyggerne (55 %) på Tustna ønsker at Aure skal være en del av Møre og Romsdal.
- Andelen som ønsker at Aure skal være en del av Trøndelag, er størst blant de som bor i området Vihals-Lesund-Kjørsvikbugen (75 %).



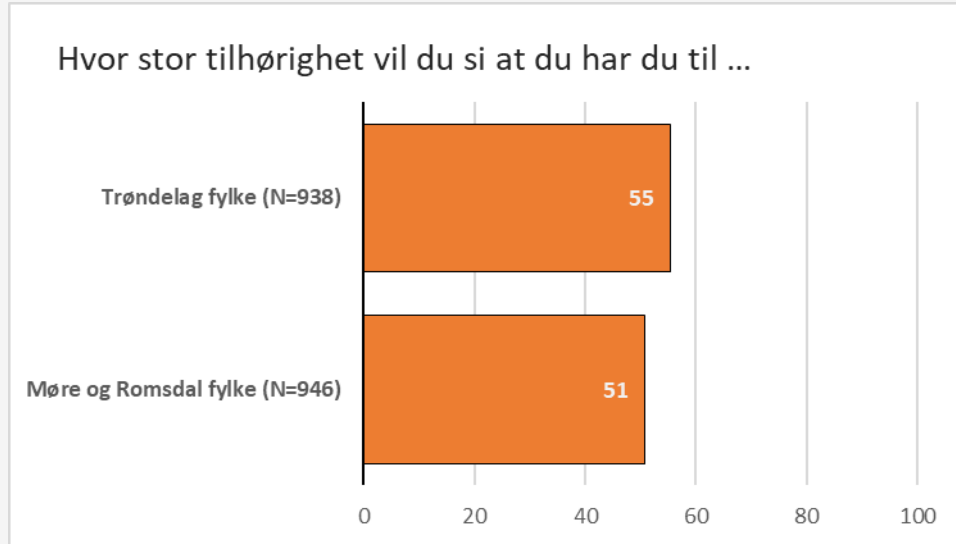
# Aure kommune skal holde en folkeavstemning om skifte av regiontilknytning i forbindelse med stortingsvalget i høst. Kommer du til å delta ved denne folkeavstemningen? (N=928)

Totalt 84 prosent av innbyggerne svarer *ja* på spørsmål om de kommer til å delta ved folkeavstemningen. 2 prosent svarer *nei*, mens 14 prosent oppgir *vet ikke*.

Blant de som svarer at de vil delta ved folkeavstemningen, er det 58 prosent som oppgir at de ønsker at Aure skal være en del av Trøndelag, mens 36 prosent vil være en del av Møre og Romsdal.



# Tilhørighet til fylket (N=958-970)



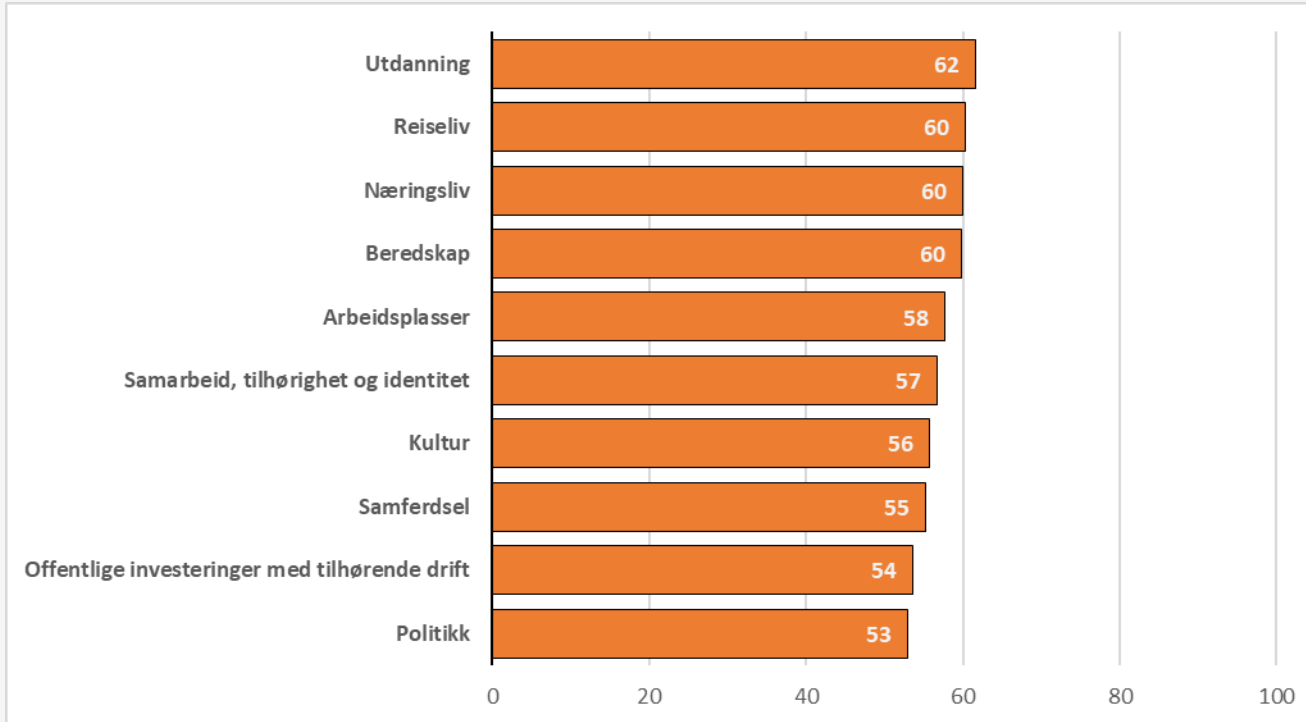
Totalt sett har innbyggerne noe større tilhørighet til Trøndelag fylke (55) enn til Møre og Romsdal fylke (51).

- Innbyggere bosatt på Tustna opplever større tilhørighet til Møre og Romsdal (62) sammenlignet med andre innbyggere.
- Innbyggerne bosatt i området Vihals-Lesund-Kjørsvikbugen opplever større tilhørighet til Trøndelag (71) sammenlignet med innbyggere i resten av kommunen.

Gjennomsnittskårer. 0=svært lav tilhørighet og 100=svært høy tilhørighet.

Opprinnelig svarskala	1 Svært lav tilhørighet	2	3	4	5 Svært høy tilhørighet
Omkodet verdi	0	25	50	75	100

## Hvis Aure blir en del av Trøndelag fylke, hvordan tror du Aure vil klare seg sammenlignet med i dag på følgende områder? (N=742-843)



Figuren viser at alle skårene ligger over 50. Det vil si at, sett under ett, er det ingen områder hvor befolkningen mener at Aure vil klare seg *dårligere* sammenlignet med i dag, dersom de blir en del av Trøndelag fylke.

Det er på området *utdanning* at innbyggerne i størst grad mener Aure vil klare seg bedre dersom de blir en del av Trøndelag.

Innbyggerne mener i minst grad at Aure vil klare seg bedre når det gjelder *politikk* dersom man blir en del av Trøndelag. Skåren på 53 indikerer at innbyggerne hverken tror dette blir bedre eller dårligere sammenlignet med i dag.

Bakgrunnstallene viser at resultatene henger sammen med bosted: Innbyggerne på Tustna gir lavest skåre på alle punkter, mens innbyggerne i området Vihals-Lesund-Kjørsvik gir høyest skåre.

Videre viser nedbrytningene at de som sier de kommer til å delta i folkeavstemningen, gir gjennomgående høyere skåre på alle punkter sammenlignet med de som ikke vil delta og de som er usikre på om de vil delta.

Gjennomsnittsskåre. 0= mye dårligere sammenlignet med i dag og 100= mye bedre sammenlignet med i dag.

Opprinnelig svarskala	1 Mye dårligere sammenlignet med i dag				5 Mye bedre sammenlignet med i dag
	2	3	4		
Omkodet verdi	0	25	50	75	100